

ASTRA 5-TÜRER + SPORTS TOURER /

BENZIN | DIESEL | HYBRID | PLUG-IN HYBRID | ELECTRIC



Stand: 29. März 2024
Ausgabe: MYD2 - 03



Jetzt konfigurieren

OPEL ASTRA 5-TÜRER MOTOREN UND MODELLPREISE			EDITION	GS	ULTIMATE	GSE	
			OL A0	OT A0	OT 40	OZ A0	
	Motor	Getriebe					
Benzin	L5K	1.2 Turbo Euro 6.4 81 kW (110 PS)	6-Gang-Getriebe inkl. Start/Stop System	25.489,00 5% NoVA 20.671,20 123g WLTP 1Go5A5LL5KB0A0D2	-	-	-
	M6K	1.2 Turbo Euro 6.4 96 kW (130 PS)	6-Gang-Getriebe inkl. Start/Stop System	-	31.579,00 6% NoVA 25.340,48 125g WLTP 1Go5A5TM6KB0A0D2	36.409,00 6% NoVA 29.173,81 128g WLTP 1Go5A5TM6KB040D2	-
	M6I	1.2 Direct Injection Turbo Euro 6.4 96 kW (130 PS)	8-Gang-Automatik inkl. Start/Stop System	29.349,00 6% NoVA 23.570,63 125g WLTP 1Go5A5LM61B0A0D2	33.969,00 6% NoVA 27.237,30 128g WLTP 1Go5A5TM61B0A0D2	39.119,00 7% NoVA 31.077,95 130g WLTP 1Go5A5TM61B040D2	-
Diesel	P4I	1.5 CDTI Euro 6.4 96 kW (130 PS)	8-Gang-Automatik inkl. Start/Stop System	32.559,00 6% NoVA 26.118,25 126g WLTP 1Go5A5LP41B0A0D2	37.179,00 6% NoVA 29.784,92 129g WLTP 1Go5A5TP41B0A0D2	-	-
HYBRID	JHW	1.2 Euro 6.4 100 kW (136 PS)	Elektronisches Doppelkupplungsgetriebe, 6- Gang	29.899,00 2% NoVA 24.794,26 106g WLTP 1Go5A5LJHWB0A0D2	34.379,00 2% NoVA 28.466,39 109g WLTP 1Go5A5TJHWB0A0D2	39.389,00 3% NoVA 32.308,13 111g WLTP 1Go5A5TJHWB040D2	-
ELECTRIC	ZIF	Elektromotor 115 kW (156 PS) Batterie 54 kW 3 Phasig/11kW OBC	Automatik-Elektroantrieb mit fester Getriebeübersetzung	41.839,00 0% NoVA 34.865,83 0g WLTP 1Go5A5LZIFB0A0D2	44.839,00 0% NoVA 37.365,83 0g WLTP 1Go5A5TZIFB0A0D2	-	-
Plug-In Hybrid	R8A	Plug-In Hybrid Systemleistung 133 kW (180PS) 1.6 Turbo 110 kW (150 PS) Elektromotor vorne 81,2 kW (110 PS)	8-Gang-Automatik inkl. Start/Stop System	-	41.569,00 0% NoVA 34.640,83 28g WLTP 1Go5A5TR8AB0A0D2	46.179,00 0% NoVA 38.482,50 29g WLTP 1Go5A5TR8AB040D2	-
	R7A	Plug-In Hybrid Systemleistung 165 kW (225PS) 1.6 Turbo 133 kW (180 PS) Elektromotor vorne 81,2 kW (110 PS)	8-Gang-Automatik inkl. Start/Stop System	-	-	-	46.669,00 0% NoVA 38.890,83 29g WLTP 1Go5A5ZR7AB0A0D2

Preis inkl. NoVA unter Berücksichtigung des NoVA-Abschlags lt. § 6 NoVA und inkl. 20% USt. Die Berechnung der angeführten Bruttolistenpreise erfolgt immer anhand der Serienausstattung und -bereifung. Bitte beachten Sie, dass Sonderausstattungen die NoVA und somit den Bruttolistenpreis erhöhen können. Detaillierte Informationen zur NoVA erhalten Sie unter <http://www.opel.at/nova.html>. Ihr Opel-Partner informiert Sie gerne.

Die hier angegebenen Verbrauchs- und CO₂-Emissionswerte wurden nach dem WLTP-Testverfahren gemäß VO (EG) Nr. 715/2007 und VO (EU) Nr. 2017/1151 in der jeweils geltenden Fassung ermittelt. Die angegebenen Werte beziehen sich auf ein Fahrzeug in Serienausstattung und sind ausschließlich als Richtwerte zu Vergleichszwecken zu verstehen, die tatsächliche Werte unter Alltagsbedingungen nicht abbilden können. Bitte beachten Sie, dass sich die angegebenen Werte aufgrund unterschiedlicher Spezifikationen oder Sonderausstattungen unterscheiden bzw. erhöhen können. Kraftstoffverbrauch und CO₂-Emissionen im tatsächlichen Fahrbetrieb sind von zahlreichen Faktoren abhängig, wie etwa dem persönlichen Fahrstil, der Bereifung, den Wetter- und Straßenbedingungen, der Streckenbeschaffenheit sowie der Verwendung des Fahrzeugs, der gewählten Sonderausstattung sowie der Beladung des Fahrzeugs.

OPEL ASTRA SPORTS TOURER MOTOREN UND MODELLPREISE				EDITION		GS		ULTIMATE		GSE	
				OL A0		OT A0		OT 40		OZ A0	
		Motor		Getriebe							
Benzin	L5K	1.2 Turbo Euro 6.4 81 kW (110 PS)	6-Gang-Getriebe inkl. Start/Stop System	26.949,00 21.665,87 1Go5C5LL5KB0A0D2	6% 125g NoVA WLTP	-	-	-	-	-	-
	M6K	1.2 Turbo Euro 6.4 96 kW (130 PS)	6-Gang-Getriebe inkl. Start/Stop System	-	-	32.839,00 26.340,48 1Go5C5TM6KB0A0D2	6% 128g NoVA WLTP	38.329,00 30.455,91 1Go5C5TM6KB040D2	7% 131g NoVA WLTP	-	-
	M61	1.2 Direct Injection Turbo Euro 6.4 96 kW (130 PS)	8-Gang-Automatik inkl. Start/Stop System	30.609,00 24.570,63 1Go5C5LM61B0A0D2	6% 128g NoVA WLTP	35.509,00 28.235,43 1Go5C5TM61B0A0D2	7% 131g NoVA WLTP	40.739,00 32.353,54 1Go5C5TM61B040D2	7% 133g NoVA WLTP	-	-
Diesel	P41	1.5 CDTI Euro 6.4 96 kW (130 PS)	8-Gang-Automatik inkl. Start/Stop System	33.819,00 27.118,25 1Go5C5LP41B0A0D2	6% 129g NoVA WLTP	38.749,00 30.786,61 1Go5C5TP41B0A0D2	7% 131g NoVA WLTP	-	-	-	-
HYBRID	JHW	1.2 Euro 6.4 100 kW (136 PS)	Elektronisches Doppelkupplungsgetriebe, 6- Gang	31.119,00 25.794,26 1Go5C5LJHWB0A0D2	2% 108g NoVA WLTP	35.899,00 29.470,73 1Go5C5TJHWB0A0D2	3% 111g NoVA WLTP	40.959,00 33.584,55 1Go5C5TJHWB040D2	3% 114g NoVA WLTP	-	-
ELECTRIC	ZIF	Elektromotor 115 kW (156 PS) Batterie 54 kW 3 Phasig/11kW OBC	Automatik-Elektroantrieb mit fester Getriebeübersetzung	43.039,00 35.865,83 1Go5C5LZIFB0A0D2	0% 0g NoVA WLTP	46.039,00 38.365,83 1Go5C5TZIFB0A0D2	0% 0g NoVA WLTP	-	-	-	-
Plug-In Hybrid	R8A	Plug-In Hybrid Systemleistung 133 kW (180PS) 1.6 Turbo 110 kW (150 PS) Elektromotor vorne 81,2 kW (110 PS)	8-Gang-Automatik inkl. Start/Stop System	-	-	42.769,00 35.640,83 1Go5C5TR8AB0A0D2	0% 29g NoVA WLTP	47.719,00 39.765,83 1Go5C5TR8AB040D2	0% 30g NoVA WLTP	-	-
	R7A	Plug-In Hybrid Systemleistung 165 kW (225PS) 1.6 Turbo 133 kW (180 PS) Elektromotor vorne 81,2 kW (110 PS)	8-Gang-Automatik inkl. Start/Stop System	-	-	-	-	-	-	47.869,00 39.890,83 1Go5C5ZR7AB0A0D2	0% 29g NoVA WLTP

Preis inkl. NoVA unter Berücksichtigung des NoVA-Abschlags lt. § 6 NoVA und inkl. 20% USt. Die Berechnung der angeführten Bruttolistenpreise erfolgt immer anhand der Serienausstattung und -bereifung. Bitte beachten Sie, dass Sonderausstattungen die NoVA und somit den Bruttolistenpreis erhöhen können. Detaillierte Informationen zur NoVA erhalten Sie unter <http://www.opel.at/nova.html>. Ihr Opel-Partner informiert Sie gerne.

Die hier angegebenen Verbrauchs- und CO₂-Emissionswerte wurden nach dem WLTP-Testverfahren gemäß VO (EG) Nr. 715/2007 und VO (EU) Nr. 2017/1151 in der jeweils geltenden Fassung ermittelt. Die angegebenen Werte beziehen sich auf ein Fahrzeug in Serienausstattung und sind ausschließlich als Richtwerte zu Vergleichszwecken zu verstehen, die tatsächliche Werte unter Alltagsbedingungen nicht abbilden können. Bitte beachten Sie, dass sich die angegebenen Werte aufgrund unterschiedlicher Spezifikationen oder Sonderausstattungen unterscheiden bzw. erhöhen können. Kraftstoffverbrauch und CO₂-Emissionen im tatsächlichen Fahrbetrieb sind von zahlreichen Faktoren abhängig, wie etwa dem persönlichen Fahrstil, der Bereifung, den Wetter- und Straßenbedingungen, der Streckenbeschaffenheit sowie der Verwendung des Fahrzeugs, der gewählten Sonderausstattung sowie der Beladung des Fahrzeugs.

SERIENAUSSTATTUNG Astra Benzin / Diesel

Serienausstattung Edition		
SICHERHEITSAUSSTATTUNG	KOMFORTAUSSTATTUNG	DESIGNELEMENTE
<p>Assistenz Paket GSRV2 (MT) Spurhalte-Assistent Frontkollisionswarner mit automatischer Gefahrenbremsung und Fußgängererkennung Verkehrsschild-Assistent Müdigkeitserkennung adaptiver Tempomat</p> <p>Assistenz Paket GSRV2 (AT) Spurhalte-Assistent Frontkollisionswarner mit automatischer Gefahrenbremsung und Fußgängererkennung Verkehrsschild-Assistent Müdigkeitserkennung adaptiver Tempomat mit Stopp- und Startfunktion</p> <p>Reifenreparatur Set</p> <p>Reifendruck-Kontrollsystem</p> <p>LED Scheinwerfer Automatisches Abblendlicht Fernlicht-Assistent Eco LED-Scheinwerfer, LED-Tagfahrlicht, LED-Rückleuchten, LED-Blinker Leuchtweitenregulierung, manuell</p> <p>Regensensor</p> <p>Berganfahr Assistent</p> <p>Elektronische Bremskraftverteilung</p> <p>Antiblockiersystem (ABS)</p> <p>Elektronisches Stabilitätsprogramm (ESP)</p> <p>Traktionskontrolle mit Motor- und Bremseingriff (TCPlus)</p> <p>Frontairbags und Brust-Becken-Seitenairbags, Fahrer + Beifahrer, Kopfairbags vorn und hinten außen (Front- und Seitenairbag, manuell deaktivierbar)</p> <p>3. Kopfstütze, hinten, höhenverstellbar</p> <p>Vorrüstung für Kindersitz-Befestigungssystem ISOFIX inkl. Top Tether Befestigungsösen hinten außen</p> <p>Parkpilot vorn und hinten</p> <p>Nebelscheinwerfer, vorne</p> <p>Dreipunkt-Sicherheitsgurte auf allen Plätzen, Gurtkraftbegrenzer und Gurtstraffer von und auf den äußeren Rücksitzen, Warnton und -leuchte für nicht angelegte Gurte, auf allen Plätzen</p>	<p>Stoff Mova/Modene, Schwarz Komfortsitze, Fahrer und Beifahrer Fahrersitz 6-fach manuell einstellbar (Länge, Höhe, Rückenlehne) Beifahrersitz 6-fach manuell einstellbar (Länge, Höhe, Rückenlehne) passive 2-Wege-Kopfstützen, höheneinstellbar, vorne</p> <p>Multimedia Radio 6 Lautsprecher³</p> <p>elektrische Fensterheber vorne und hinten, mit Tippfunktion und Einklemmschutz</p> <p>Kunstleder-Lenkrad, 3-Speichen "Modern Lisa"</p> <p>Ein-Zonen-Klimatisierungsautomatik</p> <p>elektrische Parkbremse</p> <p>Rücksitzlehne im Verhältnis 60:40 umklappbar (5-Türer) Rücksitzlehne im Verhältnis 40:20:40 umklappbar (Sports Tourer)</p> <p>Bordcomputer</p> <p>Eco Coaching: Hochschaltempfehlung über Anzeige im Fahrerinfodisplay (nur MT Getriebe)</p> <p>Steckdose, 12 Volt, vorne in der Mittelkonsole (5-Türer) Steckdose, 12 Volt, vorne in der Mittelkonsole + hinten (Sports Tourer)</p> <p>Außenspiegel, elektrisch einstell- und beheizbar, manuell anklappbar, schwarz</p> <p>Zentralverriegelung, inkl. Funkfernbedienung und Innenschalter</p> <p>2 Zündschlüssel, davon einer klappbar</p> <p>Wärmeschutzverglasung, getönt</p> <p>Kabelsatz-Werksvorrichtung für Anhängzugvorrichtung</p> <p>Mittelkonsole mit USB-Anschluss + USB-Ladegerät (Typ C), Getränkehalter, Staufächer Mittelarmlehne vorne mit USB-Anschluss und 2 USB-Ladegeräten (Typ C), Getränkehalter vorn + hinten, Staufächer (für Hybrid)</p> <p>Make-Up Spiegel in beiden Sonnenblenden, beleuchtet</p> <p>Schlüsselloses Startsystem "Keyless Start"</p> <p>Innenrückspiegel, kippbar (Tag/Nacht)</p> <p>statischer Gepäckraumboden, ohne Netze (5-Türer) Flex Floor, 2 Netze (Sports Tourer) Achtung bei GS/Ult: Entfall auf statischen Gepäckraumboden in Verb. mit HiFi Sound System)</p> <p>LED-Innenraumbeleuchtung inkl. Leseleuchten, vorn und hinten, Handschuhfach- und Kofferraumbeleuchtung</p> <p>Connect One³ - Notruf/Pannennruf - Fahrzeugstatus und -informationen - Routen- und Fahrtinformationen</p>	<p>16" Leichtmetallfelgen 16" Leichtmetallfelgen 7J x 16 mit 5-Doppelspeichen, Silber mit Reifen 205/55 R16 94V XL</p> <p>Lackierung Dach in Wagenfarbe</p> <p>Dach-Designlinie schwarz</p> <p>Dachhimmel grau</p> <p>Opel Vizor[®] mit Rahmen in Hochglanz-Schwarz Stoßstange vorne, unterer Grill, unlackiert Opel Embleme vorn und hinten sowie "Astra" Schriftzug am Heck in Silber</p>

Serienausstattung GS (über bzw. abweichend von Ausstattung Edition)		
SICHERHEITSAUSSTATTUNG	KOMFORTAUSSTATTUNG	DESIGNELEMENTE
<p>Park & Go 360° Parkpilot vorn und hinten 360° Rückfahrkamera</p> <p>Solar Protect®-Wärmeschutzverglasung, stark getönt, im Fond</p>	<p>Stoff/Premium-Lederoptik New Crepe, Schwarz Ergonomischer Sport-Aktiv-Sitz mit Gütesiegel AGR (Aktion Gesunder Rücken e. V.), Fahrer Fahrsitz 8-fach einstellbar (Länge, Höhe und Rückenlehne manuell, Sitzneigung elektrisch) Beifahrersitz 6-fach manuell einstellbar (Länge, Höhe, Rückenlehne) Ausziehbare Oberschenkelauflage, Fahrer passive 4-Wege-Kopfstützen höhen- und neigungseinstellbar, Fahrer und Beifahrer Lendenwirbelstütze elektropneumatisch, 4-fach elektrisch einstellbar (Höhe, Länge), Fahrer Sitzheizung mehrstufig, Fahrer und Beifahrer + Lenkradheizung</p> <p>Multimedia Radio + Pure Panel® Pro^{*)}</p> <p>Zwei-Zonen-Klimaautomatik, mit getrennter Temperaturregelung für Fahrer und Beifahrer</p> <p>LED-Ambientebeleuchtung, Türen vorne, einstellbar in 8 Farben</p> <p>Mittelarmlehne vorne mit USB-Anschluss und 2 USB-Ladegeräten (Typ C), Getränkehalter vorn + hinten, Staufächer Mittelarmlehne (5-Türer) bzw. 20% umklappbarer Mittelteil (Sports Tourer) hinten mit Durchlademöglichkeit</p> <p>Innenrückspiegel, automatisch abblendend</p> <p>Außenspiegel, elektrisch einstell- und beheiz- und anklappbar, schwarz mit Memoryfunktion</p> <p>Schlüsselloses Schließ- und Startsystem (*Keyless Open & Start*) mit Bewegungssensor</p> <p>Rücksitzlehne im Verh. 40:20:40 umklappbar + Armlehne und easyfold Funktion aus Kofferraum (Sports Tourer)</p> <p>Leder-Lenkrad, unten abgeflacht, perforiert mit Lenkradfernbedienung (inkl. Schaltwippen für AT-Getriebe)</p> <p>LED-Innenraumbeleuchtung inkl. Leseleuchten, vorn und hinten,</p> <p>Flex Floor, ohne Netze (5-Türer) Achtung bei GS/Ult. Entfall auf statischen Gepäckraumboden in Verb. mit HiFi Sound System) Flex Floor, 2 Netze (Sports Tourer) Achtung bei GS/Ult. Entfall auf statischen Gepäckraumboden in Verb. mit HiFi Sound System)</p>	<p>17" Leichtmetallfelgen 17" Leichtmetallfelgen 7^{1/2} x 17 mit 5-Speichen, BiColor/schwarz mit Reifen 225/45 R17 94V XL</p> <p>Lackierung Dach in Schwarz</p> <p>Aluminium-Pedale (für AT-Getriebe)</p> <p>Dachhimmel schwarz</p> <p>Opel Vizor® mit Rahmen in Hochglanz-Schwarz Stoßstange vorne, unterer Grill in Hochglanz-Schwarz Opel Embleme vorn und hinten sowie "Astra" Schriftzug am Heck in Hochglanz-Schwarz</p>

Serienausstattung Ultimate (über bzw. abweichend von GS)		
SICHERHEITSAUSSTATTUNG	KOMFORTAUSSTATTUNG	DESIGNELEMENTE
<p>Intelli-Drive 1.0 GRSV2 (MT) Frontkollisionswarner mit automatischer Gefahrenbremsung und Fußgängererkennung Verkehrsschild-Assistent Müdigkeitserkennung adaptiver Tempomat Aktiver Spurhalte-Assistent Querverkehrswarner Toter-Winkel-Warner</p> <p>Intelli-Drive 1.0 GRSV2 (AT) Frontkollisionswarner mit automatischer Gefahrenbremsung und Fußgängererkennung Verkehrsschild-Assistent Müdigkeitserkennung adaptiver Tempomat mit Stopp- und Startfunktion Aktiver Spurhalte-Assistent Querverkehrswarner Toter-Winkel-Warner</p> <p>IntelliLux LED® Pixel Licht Adaptive LED Matrix Scheinwerfer LED-Scheinwerfer, LED-Tagfahrlicht, LED-Rückleuchten, LED-Blinker Fernlicht-Assistent Leuchtweitenregulierung, automatisch Regensensor</p>	<p>Ergonomischer Aktiv-Sitz mit Gütesiegel AGR (Aktion Gesunder Rücken e. V.), Fahrer und Beifahrer Alcantara Mikrofaser/Premium-Lederoptik Sitze, Schwarz - Fahrsitz 8-fach elektrisch einstellbar (Länge, Höhe, Lehnenneigung, Sitzneigung) mit Memoryfunktion - Beifahrersitz 8-fach manuell einstellbar (Länge, Höhe, Lehnenneigung, Sitzneigung) - Ausziehbare Oberschenkelauflage, Fahrer und Beifahrer - passive 4-Wege-Kopfstützen höhen- und neigungseinstellbar, Fahrer und Beifahrer - Lendenwirbelstütze elektropneumatisch, 4-fach elektrisch einstellbar (Höhe, Länge), Fahrer und Beifahrer - Sitzheizung mehrstufig, Fahrer und Beifahrer + Lenkradheizung</p> <p>Infotainment Paket GS Electric - Multimedia Navi inkl. Head Up Display + Pure Panel® Pro^{*)}</p> <p>sensorgesteuerte Heckklappe, elektrisch, selbstöffnend und -schließend per Fußgeste oder Knopfdruck (für Sports Tourer)</p> <p>beheizbare ThermoTec® Windschutzscheibe</p> <p>Wireless Charging</p>	<p>18" Leichtmetallfelgen 18" Leichtmetallfelgen 7 1/2 x 18 mit 5-Speichen, BiColor/schwarz mit Reifen 225/40 R18 92Y XL</p> <p>Glasschiebe-Sonnendach, elektrisch</p> <p>Türeinsteigsleisten mit "Ultimate"-Schriftzug, vorn Ultimate Schriftzug</p>

^{*)} Details unter der Rubrik "Infotainment"

SERIENAUSSTATTUNG Astra Plug-In Hybrid

Serienausstattung GS		
SICHERHEITSAUSSTATTUNG	KOMFORTAUSSTATTUNG	DESIGNELEMENTE
<p>Assistenz Paket GSRV2 Spurhalte-Assistent Frontkollisionswarner mit automatischer Gefahrenbremsung und Fußgängererkennung Verkehrsschild-Assistent Müdigkeitserkennung adaptiver Tempomat mit Stopp- und Startfunktion</p> <p>Reifenreparatur Set</p> <p>Reifendruck-Kontrollsystem</p> <p>LED Scheinwerfer Automatisches Abblendlicht Fernlicht-Assistent Eco LED-Scheinwerfer, LED-Tagfahrlicht, LED-Rückleuchten, LED-Blinker Leuchtweitenregulierung, manuell</p> <p>Regensensor</p> <p>Berganfahr Assistent</p> <p>Elektronische Bremskraftverteilung</p> <p>Antiblockiersystem (ABS)</p> <p>Elektronisches Stabilitätsprogramm (ESP)</p> <p>Traktionskontrolle mit Motor- und Bremsgriff (TCPlus)</p> <p>Frontairbags und Brust-Becken-Seitenairbags, Fahrer + Beifahrer, Kopfairbags vorn und hinten außen (Front- und Seitenairbag, manuell deaktivierbar)</p> <p>Dreipunkt-Sicherheitsgurte auf allen Plätzen, Gurtkraftbegrenzer und Gurtstraffer von und auf den äußeren Rücksitzen, Warnton und -leuchte für nicht angelegte Gurte, auf allen Plätzen</p> <p>3. Kopfstütze, hinten, höhenverstellbar</p> <p>Vorrüstung für Kindersitz-Befestigungssystem ISOFIX inkl. Top Tether Befestigungsösen hinten außen</p> <p>Nebelscheinwerfer, vorne</p> <p>3 einstellbare Fahrmodi: Elektro-Modus (Standard-Modus), Sport-Modus, Hybrid Modus regeneratives Bremssystem</p> <p>Park & Go 360° Parkpilot vorn und hinten 360° Rückfahrkamera</p> <p>Solar Protect®-Wärmeschutzverglasung, stark getönt, im Fond</p>	<p>Stoff/Premium-Lederoptik New Crepe, Schwarz</p> <p>Ergonomischer Sport-Aktiv-Sitz mit Gütesiegel AGR (Aktion Gesunder Rücken e. V.), Fahrer Fahrsitz 8-fach einstellbar (Länge, Höhe und Rückenlehne manuell, Sitzneigung elektrisch) Beifahrsitz 6-fach manuell einstellbar (Länge, Höhe, Rückenlehne) Ausziehbare Oberschenkelaufgabe, Fahrer passive 4-Wege-Kopfstützen höhen- und neigungseinstellbar, Fahrer und Beifahrer Lendenwirbelstütze elektropneumatisch, 4-fach elektrisch einstellbar (Höhe, Länge), Fahrer Sitzheizung mehrstufig, Fahrer und Beifahrer + Lenkradheizung</p> <p>Multimedia Radio + Pure Panel® Pro³</p> <p>elektrische Fensterheber vorne und hinten, mit Tippfunktion und Einklemmschutz</p> <p>elektrische Parkbremse</p> <p>Zwei-Zonen-Klimaautomatik, mit getrennter Temperaturregelung für Fahrer und Beifahrer</p> <p>LED-Ambientebeleuchtung, Türen vorne, einstellbar in 8 Farben</p> <p>Rücksitzlehne im Verhältnis 60:40 umklappbar (5-Türer) Rücksitzlehne im Verhältnis 40:20:40 umklappbar + Armllehne und easyfold Funktion aus Kofferraum (Sports Tourer)</p> <p>Bordcomputer</p> <p>Steckdose, 12 Volt, vorne in der Mittelkonsole (5-Türer) Steckdose, 12 Volt, vorne in der Mittelkonsole + hinten (Sports Tourer)</p> <p>Zentralverriegelung, inkl. Funkfernbedienung und Innenschalter</p> <p>2 Zündschlüssel, davon einer klappbar</p> <p>Kabelsatz-Werksvorrüstung für Anhängезugvorrichtung</p> <p>Mittelarmlehne vorne mit USB-Anschluss und 2 USB-Ladegeräten (Typ C), Getränkehalter vorn + hinten, Staufächer Mittelarmlehne (bei 5-Türer) bzw. 20% umklappbarer Mittelteil (bei ST) hinten mit Durchlademöglichkeit</p> <p>Innenrückspiegel, automatisch abblendend</p> <p>Außenspiegel, elektrisch einstell- und beheiz- und anklappbar, schwarz mit Memoryfunktion</p> <p>Schlüsselloses Schließ- und Startsystem (*Keyless Open & Start) mit Bewegungssensor</p> <p>Make-Up Spiegel in beiden Sonnenblenden, beleuchtet</p> <p>Leder-Lenkrad, unten abgeflacht, perforiert mit Lenkradfernbedienung inkl. Schaltwippen</p> <p>statischer Gepäckraumboden, ohne Netze (5-Türer) statischer Gepäckraumboden, 2 Netze (ST)</p> <p>LED-Innenraumbelichtung inkl. Leseleuchten, vorn und hinten, Handschuhfach- und Kofferraumbelichtung und Beleuchtung im Fußraum vorn</p> <p>Connect One³ - Notruf/Pannruf - Fahrzeugstatus und -informationen - Routen- und Fahrtinformationen</p> <p>Hybrid-spezifische Darstellung über Infotainment-System-Display Energieverbrauchsanzeige und Energieflussdiagramm, Aufladebereich und Verbrauchsstatistik, Batterieladestandsanzeigen, Ladestationen via Navi</p> <p>myOpel App mit Hybrid-spezifischen Funktionen Ladezeit- und Reichweitenüberwachung, Fernsteuerung der Klimatisierung und Ladevorgangseinstellungen, E-Mobility Coaching</p>	<p>17" Leichtmetallfelgen 17" Leichtmetallfelgen 7^{1/2} x 17 mit 5-Speichen, BiColor/schwarz mit Reifen 225/45 R17 94V XL</p> <p>Dach-Designlinie schwarz</p> <p>Lackierung Dach in Schwarz</p> <p>Aluminium-Pedale</p> <p>Dachhimmel schwarz</p> <p>3.7 KW Onboard Ladegerät, 1-phasig</p> <p>Opel Vizor® mit Rahmen in Hochglanz-Schwarz Stoßstange vorne, unterer Grill in Hochglanz-Schwarz Opel Embleme vorn und hinten sowie "Astra" Schriftzug am Heck in Hochglanz-Schwarz</p> <p>Mode 2 Ladekabel (ab Werk)</p>

Serienausstattung Ultimate (über bzw. abweichend von GS)		
SICHERHEITSAUSSTATTUNG	KOMFORTAUSSTATTUNG	DESIGNELEMENTE
<p>Intelli-Drive 1.0 GRSV2 Frontkollisionswarner mit automatischer Gefahrenbremsung und Fußgängererkennung Verkehrsschild-Assistent Müdigkeitserkennung adaptiver Tempomat mit Stopp- und Startfunktion Aktiver Spurhalte-Assistent Querverkehrswarner Toter-Winkel-Warner</p> <p>IntelliLux LED® Pixel Licht Adaptive LED Matrix Scheinwerfer LED-Scheinwerfer, LED-Tagfahrlicht, LED-Rückleuchten, LED-Blinker Fernlicht-Assistent Leuchtweitenregulierung, automatisch Regensensor</p>	<p>Ergonomischer Aktiv-Sitz mit Gütesiegel AGR (Aktion Gesunder Rücken e. V), Fahrer und Beifahrer Alcantara Mikrofaser/Premium-Lederoptik Sitze, Schwarz - Fahrersitz 8-fach elektrisch einstellbar (Länge, Höhe, Lehnenneigung, Sitzneigung) mit Memoryfunktion - Beifahrersitz 8-fach manuell einstellbar (Länge, Höhe, Lehnenneigung, Sitzneigung) - Ausziehbare Oberschenkelauflage, Fahrer und Beifahrer - passive 4-Wege-Kopfstützen höhen- und neigungseinstellbar, Fahrer und Beifahrer - Lendenwirbelstütze elektropneumatisch, 4-fach elektrisch einstellbar (Höhe, Länge), Fahrer und Beifahrer - Sitzheizung mehrstufig, Fahrer und Beifahrer + Lenkradheizung</p> <p>Infotainment Paket GS Electric - Multimedia Navi inkl. Head Up Display + Pure Panel® Pro^{*)}</p> <p>beheizbare ThermoTec® Windschutzscheibe</p> <p>Wireless Charging</p> <p>sensorgesteuerte Heckklappe, elektrisch, selbstöffnend und -schließend per Fußgeste oder Knopfdruck (für Sports Tourer)</p>	<p>18" Leichtmetallfelgen 18" Leichtmetallfelgen 7 1/2 J x 18 mit 5-Speichen, BiColor/schwarz mit Reifen 225/40 R18 92Y XL</p> <p>Glasschiebe-Sonnendach, elektrisch (nicht für Gse)</p> <p>Türeinstiegsleisten mit "Ultimate"-Schriftzug, vorn Ultimate Schriftzug</p>
Serienausstattung Gse (über bzw. abweichend von GS)		
SICHERHEITSAUSSTATTUNG	KOMFORTAUSSTATTUNG	DESIGNELEMENTE
<p>LED Scheinwerfer Automatisches Abblendlicht Fernlicht-Assistent Eco LED-Scheinwerfer, LED-Tagfahrlicht, LED-Rückleuchten, LED-Blinker Leuchtweitenregulierung, manuell</p>	<p>Ergonomischer Aktiv-Sitz mit Gütesiegel AGR (Aktion Gesunder Rücken e. V), Fahrer und Beifahrer GSE Performance Sitze, Alcantara, Schwarz - Memory-Funktion für Fahrersitz - Fahrersitz 8-fach elektrisch einstellbar (Länge, Höhe, Lehnenneigung, Sitzneigung) - Beifahrersitz 8-fach manuell einstellbar (Länge, Höhe, Lehnenneigung, Sitzneigung) - integrierte Kopfstützen vorne (nicht höhenverstellbar) - Ausziehbare Oberschenkelauflage, Fahrer und Beifahrer - Lendenwirbelstütze elektropneumatisch, 4-fach elektrisch einstellbar (Höhe, Länge), Fahrer und Beifahrer - Sitzheizung mehrstufig, Fahrer und Beifahrer + Lenkradheizung</p> <p>Multimedia Navi + Pure Panel® Pro^{*)}</p>	<p>18" Leichtmetallfelgen 18" Leichtmetallfelgen diamond cut, BiColor mit schwarzen Inserts mit Reifen 215/45 R18 93 V XL</p> <p>*Gse* Stoßfänger *Gse* Schriftzug</p> <p>Gse Fahrwerk: 10mm tiefergelegtes Chassis, Stoßdämpfer mit FSD (Frequency Selective Damping)-Technologie, sportliche Lenkradkalibrierung</p>

^{*)} Details unter der Rubrik "Infotainment"

SERIENAUSSTATTUNG Astra Electric

Serienausstattung Edition		
SICHERHEITSAUSSTATTUNG	KOMFORTAUSSTATTUNG	DESIGNELEMENTE
Assistenz Paket GSRV2 Spurhalte-Assistent Frontkollisionswarner mit automatischer Gefahrenbremsung und Fußgängererkennung Verkehrsschild-Assistent Müdigkeitserkennung adaptiver Tempomat mit Stopp- und Startfunktion Reifenreparatur Set Reifendruck-Kontrollsystem LED Scheinwerfer Automatisches Abblendlicht Fernlicht-Assistent Eco LED-Scheinwerfer, LED-Tagfahrlicht, LED-Rückleuchten, LED-Blinker Leuchtweitenregulierung, manuell Regensensor Berganfahr Assistent Elektronische Bremskraftverteilung Antiblockiersystem (ABS) Elektronisches Stabilitätsprogramm (ESP) Traktionskontrolle mit Motor- und Bremsengriff (TCPlus) Frontairbags und Brust-Becken-Seitenairbags , Fahrer + Beifahrer, Kopfairbags vorn und hinten außen (Front- und Seitenairbag, manuell deaktivierbar) Dreipunkt-Sicherheitsgurte auf allen Plätzen, Gurtkraftbegrenzer und Gurtstraffer von und auf den äußeren Rücksitzen, Warnton und -leuchte für nicht angelegte Gurte, auf allen Plätzen 3. Kopfstütze , hinten, höhenverstellbar Vorrüstung für Kindersitz-Befestigungssystem ISOFIX inkl. Top Tether Befestigungsösen hinten außen Parkpilot vorn und hinten Nebelscheinwerfer, vorne 3 einstellbare Fahrmodi: Eco, Sport, Normal regeneratives Bremssystem	Stoff Mova/Modene, Schwarz Komfortsitze, Fahrer und Beifahrer Fahrersitz 6-fach manuell einstellbar (Länge, Höhe, Rückenlehne) Beifahrersitz 6-fach manuell einstellbar (Länge, Höhe, Rückenlehne) passive 2-Wege-Kopfstützen, höhen einstellbar, vorne Multimedia Radio 6 Lautsprecher⁹⁾ elektrische Fensterheber vorne und hinten , mit Tippfunktion und Einklemmschutz Kunstleder-Lenkrad, 3-Speichen "Modern Lisa" Ein-Zonen-Klimatisierungsautomatik elektrische Parkbremse Rücksitzlehne im Verhältnis 60:40 umklappbar (5-Türer) Rücksitzlehne im Verhältnis 40:20:40 umklappbar (Sports Tourer) Bordcomputer Steckdose , 12 Volt, vorne in der Mittelkonsole (5-Türer + Sports Tourer) LED-Innenraumbelichtung inkl. Leseleuchten, vorn und hinten, Handschuhfach- und Kofferraumbelichtung Außenspiegel , elektrisch einstell- und beheizbar, manuell anklappbar, schwarz Zentralverriegelung , inkl. Funkfernbedienung und Innenschalter 2 Zündschlüssel , davon einer klappbar Wärmeschutzverglasung, getönt Mittelarmlehne vorne mit USB-Anschluss + 2 USB-Ladegeräten (Typ C), Getränkehalter vorn + hinten Make-Up Spiegel in beiden Sonnenblenden, beleuchtet Schlüsselloses Startsystem "Keyless Start" Innenrückspiegel , kippbar (Tag/Nacht) statischer Gepäckraumboden , ohne Netze (5-Türer) statischer Gepäckraumboden , 2 Netze (Sports Tourer) Kabelsatz-Werksvorrüstung für Anhängzugvorrichtung Connect One⁹⁾ - Notruf/Pannruf - Fahrzeugstatus und -informationen - Routen- und Fahrtinformationen Bei Multimedia Infotainment System und Navigationssystem Energieverbrauchsanzeige (in Abhängigkeit von Fahrstil, Geländeprofil, Klimatisierungseinstellungen und Außentemperatur), Energieverbrauchsstatistiken, Energierückgewinnungsinformationen, Fernsteuerung der Klimatisierung, Intelligentes Laden: Ladevorgangsanzeigen mit der Wahlmöglichkeit des sofortigen oder zeitlich programmierbaren Ladens MyOpel App mit Astra Electric spezifischen Funktionen Batterie-Ladestandsanzeige und Reichweitenüberwachung, Fernsteuerung der Klimatisierung und Ladevorgangseinstellungen	18" Leichtmetallfelgen 18" Leichtmetallfelgen diamond cut, BiColor mit grauen Inserts mit Reifen 215/45 R18 93 V XL Lackierung Dach in Wagenfarbe Dach-Designlinie schwarz Dachhimmel grau "e" Emblem auf der Heckklappe On-Board Charger, 3-phasig (11 Kw) Opel Vizor[®] mit Rahmen in Hochglanz-Schwarz Stoßstange vorne, unterer Grill, unlackiert Opel Embleme vorn und hinten sowie "Astra" Schriftzug am Heck in Silber Mode 3 Ladekabel (ab Werk)

Serienausstattung GS (über bzw. abweichend von Ausstattung Edition)		
SICHERHEITSAUSSTATTUNG	KOMFORTAUSSTATTUNG	DESIGNELEMENTE
Park & Go 360° Parkpilot vorn und hinten 360° Rückfahrkamera Solar Protect®-Wärmeschutzverglasung, stark getönt, im Fond	Stoff/Premium-Lederoptik New Crepe, Schwarz Ergonomischer Sport-Aktiv-Sitz mit Gütesiegel AGR (Aktion Gesunder Rücken e. V.), Fahrer Fahrersitz 8-fach einstellbar (Länge, Höhe und Rückenlehne manuell, Sitzneigung elektrisch) Beifahrersitz 6-fach manuell einstellbar (Länge, Höhe, Rückenlehne) Ausziehbare Oberschenkelauflage, Fahrer passive 4-Wege-Kopfstützen höhen- und neigungseinstellbar, Fahrer und Beifahrer Lendenwirbelstütze elektropneumatisch, 4-fach elektrisch einstellbar (Höhe, Länge), Fahrer Sitzheizung mehrstufig, Fahrer und Beifahrer + Lenkradheizung Multimedia Radio + Pure Panel® Pro^{*)} Zwei-Zonen-Klimaautomatik , mit getrennter Temperaturregelung für Fahrer und Beifahrer LED-Ambientebeleuchtung , Türen vorne, einstellbar in 8 Farben Mittelarmlehne , hinten mit Durchlademöglichkeit Innenrückspiegel , automatisch abblendend Außenspiegel , elektrisch einstell- und beheiz- und anklappbar, schwarz mit Memoryfunktion Steckdose , 12 Volt, vorne in der Mittelkonsole + hinten (Sports Tourer) Rücksitzlehne im Verh. 40:20:40 umklappbar + Armlehne und easyfold Funktion aus Kofferraum (Sports Tourer) Schlüsselloses Schließ- und Startsystem ("Keyless Open & Start") mit Bewegungssensor LED-Innenraumbelichtung inkl. Leseleuchten, vorn und hinten, Handschuhfach- und Kofferraumbelichtung und Beleuchtung im Fußraum vorn	18" Leichtmetallfelgen 18" Leichtmetallfelgen Hochglanz-Schwarz mit grauen Inserts mit Reifen 215/45 R18 93 V XL Lackierung Dach in Schwarz Aluminium-Pedale Dachhimmel schwarz Opel Vizor® mit Rahmen in Hochglanz-Schwarz Stoßstange vorne, unterer Grill in Hochglanz-Schwarz Opel Embleme vorn und hinten sowie "Astra" Schriftzug am Heck in Hochglanz-Schwarz

^{*)} Details unter der Rubrik "Infotainment"

FARBPROGRAMM

5-Türer

*) Unverbindliche Preisempfehlung in Euro.

Alle Preise für Sonderausstattungen verstehen sich zzgl. MwSt. und NoVA gemäß gewählter Motorisierung.

			POWP	MORV	M49V	M5PQ	MOVL	MOZR	M6SM
			Arktis Weiß (SL)	Kult Gelb (M2)	Karbon Schwarz (M2)	Kardio Rot (M2)	Vulkan Grau (M2)	Kristall Silber (M2)	Kobalt Blau (M3)
Modell	Polsterfarbe	LCDV code	Metallic						
exkl. MwSt. exkl. NoVA*			Serie	549,00 €					699,00 €
Edition	Stoff Mova/Modene, Schwarz	X4FX	●	○	○	○	○	○	○
	Stoff Mova/Modene, Schwarz ¹⁾	(X4FX) + WAFY	○	○	○	○	○	○	○
GS	Stoff/Premium-Lederoptik New Crepe, Schwarz ¹⁾	X6FX	●	○	○	○	○	○	○
	Alcantara Mikrofaser/Premium-Lederoption Sitze, Schwarz ^{1/2)}	X7FX	○	○	○	○	○	○	○
Ultimate	Alcantara Mikrofaser/Premium-Lederoption Sitze, Schwarz ²⁾	X7FX	●	○	○	○	○	○	○
	Leder Nappa perforiert, Schwarz ²⁾ (nicht für Hybrid)	8CFX	○	○	○	○	○	○	○
GSE	GSE Performance Sitze, Alcantara, Schwarz ²⁾	WNFX	●	○	○	○	○	○	○
	Leder Nappa perforiert, Schwarz ²⁾	8CFX	○	○	○	○	○	○	○

Sports Tourer

*) Unverbindliche Preisempfehlung in Euro.

Alle Preise für Sonderausstattungen verstehen sich zzgl. MwSt. und NoVA gemäß gewählter Motorisierung.

			M5PQ	POWP	M49V	MOVL	MOZR	M6SM
			Kardio Rot (M2)	Arktis Weiß (SL)	Karbon Schwarz (M2)	Vulkan Grau (M2)	Kristall Silber (M2)	Kobalt Blau (M3)
Modell	Polsterfarbe	LCDV code	Metallic					
exkl. MwSt. exkl. NoVA*			Serie	249,00 €	549,00 €			699,00 €
Edition	Stoff Mova/Modene, Schwarz	X4FX	●	○	○	○	○	○
	Stoff Mova/Modene, Schwarz ¹⁾	(X4FX) + WAFY	○	○	○	○	○	○
GS	Stoff/Premium-Lederoptik New Crepe, Schwarz ¹⁾	X6FX	●	○	○	○	○	○
	Alcantara Mikrofaser/Premium-Lederoption Sitze, Schwarz ^{1/2)}	X7FX	○	○	○	○	○	○
Ultimate	Alcantara Mikrofaser/Premium-Lederoption Sitze, Schwarz ²⁾	X7FX	●	○	○	○	○	○
	Leder Nappa perforiert, Schwarz ²⁾ (nicht für Hybrid)	8CFX	○	○	○	○	○	○
GSE	GSE Performance Sitze, Alcantara, Schwarz ²⁾	WNFX	●	○	○	○	○	○
	Leder Nappa perforiert, Schwarz ²⁾	8CFX	○	○	○	○	○	○

● = Serienausstattung ○ = Sonderausstattung gegen Aufpreis (SL) = Sonder Lackierung (M2) = 2-Schicht Metallic Lackierung (M3) = 3-Schicht Metallic Lackierung

1) inklusive AGR-Sitz Fahrer

2) inklusive AGR-Sitz Fahrer und Beifahrer

SITZE & POLSTER

*) Unverbindliche Preisempfehlung in Euro.

Alle Preise für Sonderausstattungen verstehen sich zzgl. MwSt. und NoVA gemäß gewählter Motorisierung.

– = nicht verfügbar ● = Serienausstattung ○ = Sonderausstattung gegen Aufpreis w = wählbar ohne Aufpreis

LCDV code	BESCHREIBUNG	Listenpreis € exkl. MwSt. exkl. NoVA*	Edition	GS	Ultimate	GSE
X4FX	Stoff Mova/Modene, Schwarz - Komfortsitze, Fahrer und Beifahrer - Fahrersitz 6-fach manuell einstellbar (Länge, Höhe, Rückenlehne) - Beifahrersitz 6-fach manuell einstellbar (Länge, Höhe, Rückenlehne) - passive 2-Wege-Kopfstützen, höheneinstellbar, vorne	Serie	●	–	–	–
X6FX	Ergonomischer Aktiv-Sitz mit Gütesiegel AGR (Aktion Gesunder Rücken e. V.), Fahrer Stoff/Premium-Lederoptik New Crepe, Schwarz - Fahrersitz 8-fach einstellbar (Länge, Höhe und Rückenlehne manuell, Sitzneigung elektrisch) - Ausziehbare Oberschenkelauflage, Fahrer - Beifahrersitz 6-fach manuell einstellbar (Länge, Höhe, Rückenlehne) - passive 4-Wege-Kopfstützen höhen- und neigungseinstellbar, Fahrer und Beifahrer - Lendenwirbelstütze elektropneumatisch, 4-fach elektrisch einstellbar (Höhe, Länge), Fahrer - Sitzheizung mehrstufig, Fahrer und Beifahrer + Lenkradheizung	Serie	–	●	–	–
X7FX	Ergonomischer Aktiv-Sitz mit Gütesiegel AGR (Aktion Gesunder Rücken e. V.), Fahrer und Beifahrer (für Electric nur Fahrer) Alcantara Mikrofaser/Premium-Lederoptik Sitze, Schwarz - Fahrersitz 8-fach elektrisch einstellbar (Länge, Höhe, Lehnenneigung, Sitzneigung) mit Memoryfunktion - Beifahrersitz 8-fach manuell einstellbar (Länge, Höhe, Lehnenneigung, Sitzneigung) - Beifahrersitz 6-fach manuell einstellbar (Länge, Höhe, Rückenlehne) bei Electric - Ausziehbare Oberschenkelauflage, Fahrer und Beifahrer - passive 4-Wege-Kopfstützen höhen- und neigungseinstellbar, Fahrer und Beifahrer - Lendenwirbelstütze elektropneumatisch, 4-fach elektrisch einstellbar (Höhe, Länge), Fahrer und Beifahrer (bei Electric nur Fahrer) - Sitzheizung mehrstufig, Fahrer und Beifahrer + Lenkradheizung	825,00	–	○	●	–

SITZE & POLSTER

*) Unverbindliche Preisempfehlung in Euro.

Alle Preise für Sonderausstattungen verstehen sich zzgl. MwSt. und NoVA gemäß gewählter Motorisierung.

– = nicht verfügbar ● = Serienausstattung ○ = Sonderausstattung gegen Aufpreis w = wählbar ohne Aufpreis

LCDV code	BESCHREIBUNG	Listenpreis € exkl. MwSt. exkl. NoVA*	Edition	GS	Ultimate	GSE
BCFX	Ergonomischer Aktiv-Sitz mit Gütesiegel AGR (Aktion Gesunder Rücken e. V.), Fahrer und Beifahrer Leder Nappa perforiert, Schwarz - Fahrersitz 8-fach elektrisch einstellbar (Länge, Höhe, Lehnenneigung, Sitzneigung) mit Memoryfunktion - Beifahrersitz 8-fach manuell einstellbar (Länge, Höhe, Lehnenneigung, Sitzneigung) - Ausziehbare Oberschenkelauflage, Fahrer und Beifahrer - passive 4-Wege-Kopfstützen höhen- und neigungseinstellbar, Fahrer und Beifahrer - Lendenwirbelstütze elektropneumatisch, 4-fach elektrisch einstellbar (Höhe, Länge), Fahrer und Beifahrer - Sitzventilation & Massagefunktion, Fahrer und Beifahrer - Sitzheizung hinten - beheizbare ThermaTec® Windschutzscheibe - Sitzheizung mehrstufig, Fahrer und Beifahrer + Lenkradheizung <i>nicht für Hybrid</i>	675,00	–	–	○	○
WNFX	Ergonomischer Aktiv-Sitz mit Gütesiegel AGR (Aktion Gesunder Rücken e. V.), Fahrer und Beifahrer GSE Performance Sitze, Alcantara, Schwarz - Fahrersitz 8-fach elektrisch einstellbar (Länge, Höhe, Lehnenneigung, Sitzneigung) mit Memoryfunktion - Beifahrersitz 8-fach manuell einstellbar (Länge, Höhe, Lehnenneigung, Sitzneigung) - Ausziehbare Oberschenkelauflage, Fahrer und Beifahrer - integrierte Kopfstützen vorne (nicht höhenverstellbar) - Lendenwirbelstütze elektropneumatisch, 4-fach elektrisch einstellbar (Höhe, Länge), Fahrer und Beifahrer - Sitzheizung mehrstufig, Fahrer und Beifahrer + Lenkradheizung	Serie	–	–	–	●

PAKETE

*) Unverbindliche Preisempfehlung in Euro.

Alle Preise für Sonderausstattungen verstehen sich zzgl. MwSt. und NoVA gemäß gewählter Motorisierung.

– = nicht verfügbar ● = Serienausstattung ○ = Sonderausstattung gegen Aufpreis w = wählbar ohne Aufpreis

LCDV code	BESCHREIBUNG	Listenpreis € exkl. MwSt. exkl. NoVA*	Edition	GS	Ultimate	GSE
E301	Tech Paket Edition 5-Türer Wireless Charging 180° Rückfahrkamera	299,00	○	–	–	–
E301	Tech Paket Edition Sports Tourer Wireless Charging 180° Rückfahrkamera Dachreling	499,00	○	–	–	–
E301	Tech Paket GS 5-Türer Wireless Charging Frontkollisionswarner mit automatischer Gefahrenbremsung und Fußgängererkennung Verkehrsschild-Assistent Müdigkeitserkennung Aktiver Spurhalte-Assistent Querverkehrswarner Toter-Winkel-Warner adaptiver Tempomat (MT) adaptiver Tempomat mit Stopp- und Startfunktion (AT) IntelliLux LED® Pixel Licht	1.359,00	–	○	–	–
E301	Tech Paket GS Sports Tourer Wireless Charging Frontkollisionswarner mit automatischer Gefahrenbremsung und Fußgängererkennung Verkehrsschild-Assistent Müdigkeitserkennung Aktiver Spurhalte-Assistent Querverkehrswarner Toter-Winkel-Warner adaptiver Tempomat (MT) adaptiver Tempomat mit Stopp- und Startfunktion (AT) IntelliLux LED® Pixel Licht Dachreling	1.579,00	–	○	–	–

PAKETE

*) Unverbindliche Preisempfehlung in Euro.

Alle Preise für Sonderausstattungen verstehen sich zzgl. MwSt. und NoVA gemäß gewählter Motorisierung.

– = nicht verfügbar ● = Serienausstattung ○ = Sonderausstattung gegen Aufpreis w = wählbar ohne Aufpreis






LCDV code	BESCHREIBUNG	Listenpreis € exkl. MwSt. exkl. NoVA*	Edition	GS	Ultimate	GSE
WAFY	Komfort Paket "Edition" Ergonomischer Aktiv-Sitz mit Gütesiegel AGR (Aktion Gesunder Rücken e. V.), Fahrer - Fahrersitz 8-fach einstellbar (Länge, Höhe und Rückenlehne manuell, Sitzneigung elektrisch) - Ausziehbare Oberschenkelauflage, Fahrer - Beifahrersitz 6-fach manuell einstellbar (Länge, Höhe, Rückenlehne) - passive 2-Wege-Kopfstützen, höhenstellbar, vorne - Lendenwirbelstütze elektropneumatisch, 4-fach elektrisch einstellbar (Höhe, Länge), Fahrer Sitzheizung mehrstufig, Fahrer und Beifahrer + Lenkradheizung Solar Protect®-Wärmeschutzverglasung, stark getönt, im Fond Mittelarmlehne vorne	609,00	○	–	–	–
TC07	Komfort Paket GS/GSe 5-Türer Glasschiebe-Sonnendach, elektrisch mit Einklemmschutz, Komfortschließfunktion über Funkfernbedienung der Zentralverriegelung, Sonnenschutzrollo beheizbare ThermoTec® Windschutzscheibe	799,00	–	○	–	○
TC07	Komfort Paket GS/GSe Sports Tourer Glasschiebe-Sonnendach, elektrisch mit Einklemmschutz, Komfortschließfunktion über Funkfernbedienung der Zentralverriegelung, Sonnenschutzrollo beheizbare ThermoTec® Windschutzscheibe sensorgesteuerte Heckklappe, elektrisch, selbstöffnend und -schließend per Fußgeste oder Knopfdruck	1.159,00	–	○	–	○

FELGEN

*) Unverbindliche Preisempfehlung in Euro.

Alle Preise für Sonderausstattungen verstehen sich zzgl. MwSt. und NoVA gemäß gewählter Motorisierung.

– = nicht verfügbar ● = Serienausstattung ○ = Sonderausstattung gegen Aufpreis w = wählbar ohne Aufpreis





LCDV code	BESCHREIBUNG	Listenpreis € exkl. MwSt. exkl. NoVA*	Edition	GS	Ultimate	GSE
ZHYB 	16" Leichtmetallfelgen 16" Leichtmetallfelgen 7J x 16 mit 5-Doppelspeichen, Silber mit Reifen 205/55 R16 94V XL <i>nur für Verbrennermotoren/Hybrid</i>	Serie	●	–	–	–
Mi19 (+ ZHYD) 	16" Leichtmetallfelgen mit Allwetterreifen 16" Leichtmetallfelgen 7J x 16 mit 5-Doppelspeichen, BiColor/schwarz mit Allwetterreifen 205/55 R16 94V XL <i>nur für Verbrennermotoren/Hybrid</i>	233,33	○	w	–	–
ZHYJ 	17" Leichtmetallfelgen 17" Leichtmetallfelgen 7 1/2 x 17 mit 5-Speichen, BiColor/schwarz mit Reifen 225/45 R17 94V XL <i>nur für Verbrennermotoren/Hybrid</i>	316,67	○	●	–	–
ZHYG 	17" Leichtmetallfelgen 17" Leichtmetallfelgen 7 1/2 x 17 mit 5-Speichen, schwarz mit Reifen 225/45 R17 94V XL <i>nicht für Electric; nicht in Verbindung mit Infotainment Paket Pro [ZJCH]</i>	w	–	○	–	–
ZHYI 	18" Leichtmetallfelgen 18" Leichtmetallfelgen 7 1/2 J x 18 mit 5-Speichen, TriColor/schwarz mit Reifen 225/40 R18 92Y XL <i>nicht in Verbindung mit Kobalt Blau [MGSM] / Kult Gelb [MORV]; nicht für Electric</i>	316,67	–	○	–	–

FELGEN

*) Unverbindliche Preisempfehlung in Euro.

Alle Preise für Sonderausstattungen verstehen sich zzgl. MwSt. und NoVA gemäß gewählter Motorisierung.

– = nicht verfügbar ● = Serienausstattung ○ = Sonderausstattung gegen Aufpreis w = wählbar ohne Aufpreis

LCDV code	BESCHREIBUNG	Listenpreis € exkl. MwSt. exkl. NoVA*	Edition	GS	Ultimate	GSE
ZHYH 	18" Leichtmetallfelgen 18" Leichtmetallfelgen 7 1/2 J x 18 mit 5-Speichen, BiColor/schwarz mit Reifen 225/40 R18 92Y XL <i>nicht für Electric</i>	316,67	–	○	●	–
ZHYK 	18" Leichtmetallfelgen 18" Leichtmetallfelgen diamond cut, BiColor mit schwarzen Inserts mit Reifen 215/45 R18 93 V XL	Serie	–	–	–	●
ZHYU 	18" Leichtmetallfelgen 18" Leichtmetallfelgen Hochglanz-Schwarz mit grauen Inserts mit Reifen 215/45 R18 93 V XL <i>nur für Electric</i>	Serie	–	●	–	–
ZHYT 	18" Leichtmetallfelgen 18" Leichtmetallfelgen diamond cut, BiColor mit grauen Inserts mit Reifen 215/45 R18 93 V XL <i>nur für Electric</i>	w	●	○	–	–
Mi46 (+ZHYT)	18" Leichtmetallfelgen mit Allwetterreifen 18" Leichtmetallfelgen diamond cut, BiColor mit grauen Inserts mit Allwetterreifen 215/45 R18 93 W XL <i>nur für Electric</i>	233,33	○	○	–	–
RS19	Vorbereitung Reserverad <i>nicht für PHEV/Electric; nicht in Verbindung mit Infotainment Paket Pro [ZJCH]; nicht für Sports Tourer Sports Tourer: Reserverad auch ohne Vorbereitung möglich!</i>	24,17	○	○	○	–

INFOTAINMENT

*) Unverbindliche Preisempfehlung in Euro.

Alle Preise für Sonderausstattungen verstehen sich zzgl. MwSt. und NoVA gemäß gewählter Motorisierung.

– = nicht verfügbar ● = Serienausstattung ○ = Sonderausstattung gegen Aufpreis w = wählbar ohne Aufpreis

LCDV code	BESCHREIBUNG	Listenpreis € exkl. MwSt. und NoVA*	Edition	GS	Ultimate	GSE
ZJBT	<p>Multimedia Radio + Pure Panel®</p> <p>10" Fahrerinfodisplay und 10" Touchscreen-Farbdisplay mit 6 Lautsprecher (2 Tweeter, 2 vorne, 2 hinten)</p> <p>Audio:</p> <ul style="list-style-type: none"> – Automatische Musikerkennung (Titel, Album, Cover etc.) bei Audiogeräten mit USB-Anschluss (nur bei bestimmten File-Formaten) – Bluetooth®¹⁾-Audiostreaming <p>Telefon:</p> <ul style="list-style-type: none"> – Freisprecheinrichtung via Bluetooth®-Schnittstelle – Anzeige von Telefonbuch und Rufnummern – Gleichzeitige Koppelung von 2 Mobiltelefonen <p>Kabellose Smartphone-Integration via Apple CarPlay™²⁾ und Android Auto™²⁾:</p> <ul style="list-style-type: none"> – Anzeige und Bedienung ausgewählter Apps³⁾ und Funktionen über das 10"-Touchscreen-Farbdisplay oder per Sprachbedienung (Siri⁴⁾ oder Google Voice Sprachsteuerung), z. B. – Navigation (Google Maps, Apple Karten) – Musik (z. B. Playlists, Google Play Music, Spotify, Stitcher) – Telefon – Vorlesen und Diktieren von Textnachrichten <p>Personalisierungsmöglichkeiten:</p> <ul style="list-style-type: none"> – Fahrerinfodisplay, Touchscreen-Farbdisplay – Touchscreen-Farbdisplay bis zu 5 Homepages – Bis zu 8 Profile mit Fahrererkennung via Smartphone – Ambientebeleuchtung in 7 Farben wählbar <p>Allgemein:</p> <ul style="list-style-type: none"> – 6x20 Watt, Favoritenspeicher für Radiostationen (24 pro Profil), geschwindigkeitsabhängige Lautstärkeregelung, FM/AM, DAB+, RDS-EON, 2 USB-C-Schnittstellen, Klangbild: 2 vorgegebene Einstellungen (neutral oder dynamisch), Haifischflossen-Antenne 	Serie	●	–	–	–

INFOTAINMENT

*) Unverbindliche Preisempfehlung in Euro.

Alle Preise für Sonderausstattungen verstehen sich zzgl. MwSt. und NoVA gemäß gewählter Motorisierung.

– = nicht verfügbar ● = Serienausstattung ○ = Sonderausstattung gegen Aufpreis w = wählbar ohne Aufpreis

LCDV code	BESCHREIBUNG	Listenpreis € exkl. MwSt. und NoVA*	Edition	GS	Ultimate	GSE
ZJCJ	Multimedia Radio + Pure Panel® Pro wie ZJBT jedoch mit Pure Panel® Pro	Serie	–	●	–	–
ZJBZ	Infotainment Paket "Astra" - Multimedia Navi + Pure Panel® 10" Fahrerinfodisplay und 10" Touchscreen-Farbdisplay und Sprachsteuerung für Audio, Telefon und Navigation Zusätzlich zu bzw. abweichend von Multimedia Radio: Navigation: – Navigationssystem mit integriertem Speicher – Kartendarstellung in 3-D für Europa und Russland – Dynamische Routenführung über Karten- und/oder Pfeildarstellung und Ansage	409,00	○	–	–	–
ZJCN	Multimedia Navi + Pure Panel® Pro wie ZJBZ jedoch zusätzlich mit Pure Panel® Pro	583,33	–	○	–	●
ZJCF	Infotainment Paket GS Electric - Multimedia Navi inkl. Head Up Display + Pure Panel® Pro wie ZJBZ jedoch zusätzlich mit Pure Panel® Pro sowie Head Up Display beheizbare ThermoTec® Windschutzscheibe Intelli-Drive 2.0 <i>optional für Electric</i>	1.489,00	–	○	●	–
ZJCH	Infotainment Paket Pro 5-Türer - Multimedia Navi inkl. HiFi Sound System ⁸⁾ und Head Up Display + Pure Panel® Pro wie ZJBZ jedoch zusätzlich mit Pure Panel® Pro sowie HiFi Sound System mit 8 Lautsprecher (2 Tweeter, 2 vorne, 2 hinten, 1 subwoofer; 1 Mittellautsprecher, 1 Verstärker Head Up Display beheizbare ThermoTec® Windschutzscheibe (GS) Intelli-Drive 2.0 (Ultimate/GSe) <i>nicht in Verbindung mit Vorbereitung Reserverad [RS19]; nicht für Electric</i>	989,00	–	○	–	–
		809,00	–	–	○	–
		1.259,00	–	–	–	○

INFOTAINMENT

*) Unverbindliche Preisempfehlung in Euro.

Alle Preise für Sonderausstattungen verstehen sich zzgl. MwSt. und NoVA gemäß gewählter Motorisierung.

– = nicht verfügbar ● = Serienausstattung ○ = Sonderausstattung gegen Aufpreis w = wählbar ohne Aufpreis

LCDV code	BESCHREIBUNG	Listenpreis € exkl. MwSt. und NoVA*	Edition	GS	Ultimate	GSE
ZJCH	Infotainment Paket Pro Sports Tourer - Multimedia Navi inkl. HiFi Sound System ⁸⁾ und Head Up Display + Pure Panel[®] Pro wie ZJBZ jedoch zusätzlich mit Pure Panel [®] Pro sowie HiFi Sound System mit 8 Lautsprecher (2 Tweeter, 2 vorne, 2 hinten, 1 subwoofer; 1 Mittellautsprecher, 1 Verstärker Head Up Display	989,00		○	–	–
	beheizbare ThermoTec[®] Windschutzscheibe (GS)	1.039,00	–		○	
	Intelli-Drive 2.0 (Ultimate/GSE) Dachreling (Sports Tourer Ultimate/Gse)	1.489,00		–		○
	<i>nicht in Verbindung mit Vorbereitung Reserverad [RS19] ; nicht für Electric</i>					
	Opel Connect mit Telematikdiensten u.a.: Connect One ⁵⁾ - Notruf/Pannruf ⁶⁾ - Fahrzeugstatus und -informationen - Routen- und Fahrtinformationen zusätzlich mit Connect Plus ⁷⁾ , z.B: - Echtzeit-Verkehrsinformationen, Kraftstoffpreise, POI-Suche - Remote Control (Aktivieren der Scheinwerfer und Hupe sowie Ver- und Entriegeln des Fahrzeugs aus der Ferne per myOpel App)	Serie	–	–	●	●
	<i>Serie in Verbindung mit Multimedia Navi-Systemen</i>					

¹⁾ Bluetooth[®] ist eine registrierte Marke der Bluetooth SIG Inc.

²⁾ Kompatibel ab Apple iPhone 5 mit iOS 8.0 oder höher sowie mit Smartphones mit Android 5.0 (Lollipop) oder höher, Apple CarPlay ist eine registrierte Marke der Apple Inc., Android ist eine registrierte Marke der Google Inc.

³⁾ Kompatible Apps unter <https://www.apple.com/> oder <https://www.android.com/>

⁴⁾ Kompatibel mit folgenden Apple Produkten: iPhone 5 oder höher. Siri ist eine registrierte Marke der Apple Inc.

⁵⁾ Connect One-Dienste sind für alle Fahrzeuge für 10 Jahre nach Garantiebeginn kostenfrei verfügbar

⁶⁾ Die Nutzung des Not- und Pannrufes erfordert einen kostenlosen Vertrag mit der schriftlichen Erklärung des Einverständnisses der Fahrzeuglokalisierung bei der Fahrzeugbestellung und ist abhängig von Netzabdeckung und Verfügbarkeit. Es erfolgt eine umgehende Fahrzeuglokalisierung durch längeres Drücken der SOS-Taste, der Pannruf-Taste oder automatisch nach der Auslösung des Airbags. Der Pannendienst (Opel Assistance) ist im ersten Jahr kostenlos nach Erstzulassung, danach kostenpflichtig. Informationen zu Opel Connect unter <https://www.opel.at/maintenance-services/smart-services/opelconnect.html> sowie zur Opel Assistance unter <https://www.opel.at/service/garantie/mobilservice.html>. Es gelten die jeweiligen allgemeinen Geschäftsbedingungen.

⁷⁾ Connect Plus-Dienste sind für 6 Monate nach Garantiebeginn kostenfrei verfügbar. Im Anschluss werden die Dienste kostenpflichtig. Details hierzu finden Sie unter <https://www.opel.at/maintenance-services/smart-services/opelconnect.html>

SONDERAUSSTATTUNG

*) Unverbindliche Preisempfehlung in Euro.

Alle Preise für Sonderausstattungen verstehen sich zzgl. MwSt. und NoVA gemäß gewählter Motorisierung.

– = nicht verfügbar ● = Serienausstattung ○ = Sonderausstattung gegen Aufpreis w = wählbar ohne Aufpreis

LCDV code	BESCHREIBUNG	Listenpreis € exkl. MwSt. exkl. NoVA	Edition	GS	Ultimate	GSE
AQ05	Anhängezugvorrichtung, abnehmbar <i>für Electric nur für die Aufnahme von Fahrradträgern zugelassen (keine Zugmöglichkeit, max. 80kg Stützlast)</i>	650,00	○	○	○	○
JD00	Lackierung Dach in Wagenfarbe <i>Serie mit Karbon Schwarz [M49V]</i>	-170,00	●	○	○	○
NM02	Sicherheitsnetz <i>nur für Sports Tourer</i>	166,67	○	○	○	○
LZ02	Onboard-Charger, 1-phasig (max. 7,4 kW/32 A), fahrzeugintegriertes Ladegerät Umwandlung von Wechselstrom (Strom aus dem Haushaltsstromnetz) in Gleichstrom, der von der Batterie gespeichert werden kann <i>nur für PHEV</i>	416,67	–	○	○	○
AB13	Diebstahlwarnanlage Einbruchsalarm, Abschreckungssignal, Innenraumüberwachung, Neigungsüberwachung, Überwachung von Gepäckraum, Türen und Motorhaube	291,67	–	○	○	○
LA05	IntelliLux LED® Pixel Licht Adaptive LED Matrix Scheinwerfer LED-Scheinwerfer, LED-Tagfahrlicht, LED-Rückleuchten, LED-Blinker Fernlicht-Assistent Leuchtweitenregulierung, automatisch Regensensor Stadtlicht, Landstraßenlicht, Abbiegelicht, Kurvenlicht, blendfreies Fernlicht, Schnellstraßenmodus	908,33	–	–	●	○

Technik Glossar

Berganfahr Assistent

Der Berg-Anfahr-Assistent hält automatisch die Bremse, wenn sich das Fahrzeug an einer Steigung befindet. Wird die Fußbremse gelöst, verhindert der Berg-Anfahr-Assistent das Rückwärtsrollen, bis das Gaspedal betätigt wird. Hierdurch werden das Parken an Hanglagen sowie das Fahren im Stop-and-Go-Verkehr an Hängen unterstützt und erleichtert.

DAB (Digital Audio Broadcasting, Digitaler Radioempfang)

Bietet größere Auswahlmöglichkeiten für Hörfunkprogramme. Digital ausgestrahlte Radiosender und Verkehrsinformationen sind empfangbar.

Frontkollisionswarner mit automatischer Gefahrenbremsung sowie Fußgängererkennung

Überwacht die Verkehrssituation vor dem Fahrzeug. Das System ist in der Lage, stehende und bewegliche Objekte, wie Fahrzeuge, Fahrräder und Fußgänger (Erwachsene), mit der Frontkamera zu erfassen. Die Automatische Gefahrenbremsung bremst das Fahrzeug ab oder bringt es zum Stillstand, um einen Auffahrunfall zu vermeiden oder die Folgen eines Unfalls zu mindern.

– Spurhalte-Assistent: Warnung bei unbeabsichtigtem Verlassen der Fahrspur (zwischen 70 km/h und 180 km/h) durch eine Kontrollleuchte im Fahrerinfodisplay. Der Spurhalte-Assistent macht zusätzlich durch sanftes Gegensteuern aufmerksam, steuert das Fahrzeug jedoch nicht kontinuierlich.

– Müdigkeitserkennung: Mithilfe der Kamera in der Windschutzscheibe überwacht das System das Fahrverhalten. Erkennt aufgrund von Lenkverhalten und Fahrdauer Anzeichen einer eventuellen Müdigkeit des Fahrers und gibt eine optische und akustische Warnung aus (dreistufige Warnung). Das System ist speziell für Autobahnen mit Geschwindigkeiten über 70 km/h ausgelegt.

Intelli-Drive 1.0

Zusätzlich zu Frontkollisionswarner mit automatischer Gefahrenbremsung sowie Fußgängererkennung, Verkehrsschild-Assistent, Müdigkeitserkennung und Automatischem Geschwindigkeits-Assistenten mit und ohne Stoppfunktion bietet das System:

– Toter-Winkel-Warner: Die Radarsensoren haben eine Reichweite von bis zu 75 Metern und erkennen daher auch bei hohen Geschwindigkeiten herannahende Fahrzeuge, was den Spurwechsel sicherer macht. Das System arbeitet unabhängig von der Geschwindigkeit des eigenen und des überholenden Fahrzeugs. Das System warnt den Fahrer mit einem Symbol in den seitlichen Außenspiegeln.

– Querverkehrswarner: Die Radarsensoren erkennen bewegliche Objekte beim Rückwärtsfahren. Das System ist in der Lage, Autos, Lastwagen, Motorräder, Fahrräder und Fußgänger zu erkennen. Das System ist bis zu einer Geschwindigkeit von 10 km/h aktiv und gibt eine optische und akustische Warnung aus.

– Aktiver Spurhalte-Assistent: Die Funktionen des adaptiven Tempomaten werden mit einer speziellen Software kombiniert, um unter bestimmten Bedingungen teilautonom zu fahren. Das System hilft dem Fahrer, das Fahrzeug auf eine Fahrspur zu integrieren, in der Fahrspur zu halten oder einem vorausfahrenden Fahrzeug zu folgen.

Intelli-Drive 2.0

Zusätzliche Funktionen zu Intelli-Drive 1.0

– Teilautomatischer Spurwechsel-Assistent: Das System unterstützt den Fahrer beim Fahrspurwechsel. Die Funktion ist bei Geschwindigkeiten zwischen 70km/h und 180km/h verfügbar und wird aktiviert, wenn der Fahrer den Blinker betätigt. Wenn die erforderlichen Bedingungen erfüllt sind, wird die Meldung "OK?" im Fahrerinfodisplay angezeigt, begleitet von einem akustischen Signal. Sobald der Fahrer die Lenkradtaste "OK" drückt, steuert das System das Fahrzeug sanft in die vorgesehene Spur. Wenn die erforderlichen Bedingungen nicht erfüllt sind, werden die orangefarbenen Linien auf dem Fahrerinfodisplay angezeigt, begleitet von einem akustischen Signal. In dem Fall wird der Fahrspurwechsel verweigert.

– Intelligente Geschwindigkeitsanpassung: Das System informiert den Fahrer in Verbindung mit der erweiterten Verkehrsschilderkennung, wenn eine neue Geschwindigkeitsbegrenzung erkannt wird. Wenn eine neue Geschwindigkeitsbegrenzung erkannt wird, wird die Meldung "OK?" im Fahrerinfodisplay angezeigt. Der Fahrer kann die neue Geschwindigkeit auch mit Hilfe der Lenkradtasten bestätigen. Das System kann über das Menü im Infotainment-Display deaktiviert werden. Wenn die eingestellte Geschwindigkeit niedriger ist als die vorherige, wird das Fahrzeug entsprechend abgebremst. Wenn die eingestellte Geschwindigkeit höher ist als die vorherige, beschleunigt das Fahrzeug auf die neue Geschwindigkeit. Wenn Regen erkannt wird, bietet das System dem Fahrer eine niedrigere als die eingestellte Geschwindigkeit an, um sich an die Wetterbedingungen anzupassen.

Technik Glossar

Head Up Display

Projiziert auf Wunsch Geschwindigkeit, Einstellungen vom intelligenten Geschwindigkeitsregler und -begrenzer, Verkehrsschilder mit Geschwindigkeitsbegrenzungen und deren Aufhebung, Frontkollisionswarnungen sowie Navigation in den direkten Sichtbereich des Fahrers auf die Windschutzscheibe und kann auch gleichzeitig im Fahrerinfodisplay sowie Infotainment-Display abgerufen werden.

IntelliLux LED® Pixel Licht

Adaptive Scheinwerfer mit insgesamt 168 LED-Elementen – 84 pro Scheinwerfer – sorgen für einen jederzeit situationsgerechten, präzisen wie fließenden Lichtverlauf, ohne dabei andere Verkehrsteilnehmer zu blenden. Die schlanken Scheinwerfer sind als Drei-Reihen-Matrix-System aufgebaut, dessen Funktionen nahtlos von einer in die nächste Ebene übergehen: Für den Nahfeldbereich passt eine lang gezogene Pixel-Reihe den Lichtschwerpunkt kontinuierlich jeder Kurvensituation an. Im Bereich der Hell-Dunkel-Grenze sorgt eine sehr fein aufgelöste und ebenfalls dynamisch adaptierende Pixel-Reihe für optimale Reichweiten. Die eigentliche Matrix Funktion „schneidet“ in der mittleren und oberen Pixel-Reihe innerhalb von Millisekunden entgegenkommende Fahrzeuge passgenau „aus“. Die übrigen Bereiche werden weiterhin mit vollem Fernlicht ausgeleuchtet.

180° Rückfahrkamera

Darstellung des Bereichs hinter dem Fahrzeug, inkl. Lenkleitlinien, bei eingelegtem Rückwärtsgang im Farbdisplay des Infotainment-Systems, mit akustischem Warnsignal.

360° Rückfahrkamera

Darstellung der Umgebung des Fahrzeugs bis zu 360 Grad im Farbdisplay des Infotainment-Systems, mit Lenkleitlinien.

Verkehrsschild-Assistent

Mithilfe der Kamera und/oder des Navigationssystems erkennt das System Geschwindigkeitsbegrenzungen und deren Aufhebung, dies betrifft sowohl konventionelle Schilder als auch LED-Schilder, und zeigt sie im Fahrerinfodisplay (abhängig von Sicht- und Witterungsbedingungen) und Head Up Display an. Dabei haben die Informationen, die von der Kamera kommen, immer Vorrang gegenüber den Informationen des Navigationssystems. Angezeigt werden alle Geschwindigkeitszeichen, die nach der Wiener Konvention festgelegt sind, Baustellenschilder werden nicht erkannt.

Wireless Charging

Kabelloses Aufladen von Smartphones in der Mittelkonsole. Nur PMA- und Qi-kompatible Smartphones können induktiv geladen werden. Für alle anderen Smartphones ist eine spezielle Ladehülle erforderlich. Max. Smartphone-Abmessungen: 85 mm x 160 mm.

Regeneratives Bremssystem

Sobald während der Fahrt der Fuß vom Gaspedal genommen wird, wird durch das regenerative Bremssystem die kinetische Energie umgewandelt, um die Batterie teilweise wieder aufzuladen und somit die Reichweite zu erhöhen. In seiner höchsten Einstellung können die meisten Kurz-Streckenfahrten ohne den Einsatz herkömmlicher Bremsen gefahren werden, was den Verschleiß und die damit verbundenen Wartungskosten reduziert.

TECHNISCHE DATEN 5-TÜRER

Benzinmotoren	1.2 Turbo	1.2 Turbo	1.2 Turbo	1.5 CDTI	1.2 Hybrid
Abgasnorm	Euro 6.4	Euro 6.4	Euro 6.4	Euro 6.4	Euro 6.4
Kraftstoff	Benzin	Benzin	Benzin	Diesel	Benzin
Anzahl der Zylinder	3	3	3	4	3
Hubraum (ccm)	1.199	1.199	1.199	1.498	1.199
Max. Leistung in kW (PS) bei min ⁻¹	81 (110) / 5.500	96 (130) / 5.500	96 (130) / 5.500	96 (130) / 3.750	100 (136) / 5.500
Max. Drehmoment in Nm/bei min ⁻¹	205 / 1.750	230 / 1.750	230 / 1.750	300 / 1.750	230 / 1.750
Getriebe					
6-Gang-Schaltgetriebe	x	x	-	-	-
8-Stufen-Automatik	-	-	x	x	-
6-Gang-Doppelkupplungsgetriebe	-	-	-	-	x
Fahrleistungen					
Kraftstoffverbrauch (kombiniert) in l/100 km gemäß WLTP	5,3 - 6,3	5,3 - 6,5	5,4 - 6,5	4,7 - 5,6	4,5 - 5,8
CO ₂ -Emission in g/km gemäß WLTP, kombiniert	120 - 142	120 - 146	123 - 147	124 - 148	102 - 131
Höchstgeschwindigkeit in km/h	199	210	210	208	210
Beschleunigung von 0 - 100 km/h in Sekunden	10,5	9,7	9,7	10,6	9,0
Anhängelast bei 12% Prüfsteigung in kg					
ungebremst	660	660	680	710	600
gebremst (Werkseinbau / nachträglicher Einbau)	1.250 / 1.250	1.250 / 1.250	1.400 / 1.200	1.550 / 1.550	1.150 / 1.150
Gewichte und Achslasten in kg					
Leergewicht inkl. Fahrer (nach 70/156/EWG)	1332	1341	1371	1.438	1.454
Zulässiges Gesamtgewicht	1820	1840	1880	1.940	1.950
Zuladung	488	499	509	502	496
Zulässige Dachlast ¹⁾ / Stützlast	75 / 70	75 / 70	75 / 70	75 / 70	75 / 70

¹⁾ Unter Berücksichtigung des zulässigen Gesamtgewichts. Aus Sicherheitsgründen wird empfohlen, mit Dachlast nicht schneller als 120 km/h zu fahren.

Die hier angegebenen Verbrauchs- und CO₂-Emissionswerte wurden nach dem WLTP-Testverfahren gemäß VO (EG) Nr. 715/2007 und VO (EU) Nr. 2017/1151 in der jeweils geltenden Fassung ermittelt. Die angegebenen Werte beziehen sich auf ein Fahrzeug in Serienausstattung und sind ausschließlich als Richtwerte zu Vergleichszwecken zu verstehen, die tatsächliche Werte unter Alltagsbedingungen nicht abbilden können. Bitte beachten Sie, dass sich die angegebenen Werte aufgrund unterschiedlicher Spezifikationen oder Sonderausstattungen unterscheiden bzw. erhöhen können. Kraftstoffverbrauch und CO₂-Emissionen im tatsächlichen Fahrbetrieb sind von zahlreichen Faktoren abhängig, wie etwa dem persönlichen Fahrstil, der Bereifung, den Wetter- und Straßenbedingungen, der Streckenbeschaffenheit sowie der Verwendung des Fahrzeugs, der gewählten Sonderausstattung sowie der Beladung des Fahrzeugs.

Alle Werte beziehen sich auf das EU-Basismodell mit serienmäßiger Ausstattung. Zusätzliche Ausstattungen können das Leergewicht und in manchen Fällen auch die zulässigen Achslasten sowie das zulässige Gesamtgewicht erhöhen bzw. die zulässige Anhängelast reduzieren. Für Anhänger mit einer geringen Fahrstabilität und Wohnanhänger wird für Geschwindigkeiten über 80 km/h die Verwendung eines Stabilisators dringend empfohlen.

TECHNISCHE DATEN SPORTS TOURER

Benzinmotoren	1.2 Turbo	1.2 Turbo	1.2 Turbo	1.5 CDTI	1.2 Hybrid
Abgasnorm	Euro 6.4	Euro 6.4	Euro 6.4	Euro 6.4	Euro 6.4
Kraftstoff	Benzin	Benzin	Benzin	Diesel	Benzin
Anzahl der Zylinder	3	3	3	4	3
Hubraum (ccm)	1.199	1.199	1.199	1.498	1.199
Max. Leistung in kW (PS) bei min ⁻¹	81 (110) / 5.500	96 (130) / 5.500	96 (130) / 5.500	96 (130) / 3.750	100 (136) / 5.500
Max. Drehmoment in Nm/bei min ⁻¹	205 / 1.750	230 / 1.750	230 / 1.750	300 / 1.750	230 / 1.750
Getriebe					
6-Gang-Schaltgetriebe	x	x	-	-	-
8-Stufen-Automatik	-	-	x	x	-
6-Gang-Doppelkupplungsgetriebe	-	-	-	-	x
Fahrleistungen					
Kraftstoffverbrauch (kombiniert) in l/100 km gemäß WLTP	5,3 - 6,3	5,3 - 6,5	5,4 - 6,5	4,7 - 5,6	4,5 - 5,8
CO ₂ -Emission in g/km gemäß WLTP, kombiniert	120 - 142	120 - 146	123 - 147	124 - 148	102 - 131
Höchstgeschwindigkeit in km/h	199	210	210	208	210
Beschleunigung von 0 - 100 km/h in Sekunden	10,8	10,0	9,9	11,0	9,3
Anhängelast bei 12% Prüfsteigung in kg					
ungebremst	680	690	710	740	600
gebremst (Werkseinbau / nachträglicher Einbau)	1.200 / 1.200	1.200 / 1.200	1.400 / 1.200	1.500 / 1.500	1.100 / 1.100
Gewichte und Achslasten in kg					
Leergewicht inkl. Fahrer (nach 70/156/EWG)	1376	1394	1421	1.483	1.502
Zulässiges Gesamtgewicht	1870	1880	1900	1.980	1.990
Zuladung	494	486	479	497	488
Zulässige Dachlast ¹⁾ / Stützlast (mit Dachreling)	75 / 70 (85 / 80)	75 / 70 (85 / 80)	75 / 70 (85 / 80)	75 / 70 (85 / 80)	75 / 70 (85 / 80)

¹⁾ Unter Berücksichtigung des zulässigen Gesamtgewichts. Aus Sicherheitsgründen wird empfohlen, mit Dachlast nicht schneller als 120 km/h zu fahren.

Die hier angegebenen Verbrauchs- und CO₂-Emissionswerte wurden nach dem WLTP-Testverfahren gemäß VO (EG) Nr. 715/2007 und VO (EU) Nr. 2017/1151 in der jeweils geltenden Fassung ermittelt. Die angegebenen Werte beziehen sich auf ein Fahrzeug in Serienausstattung und sind ausschließlich als Richtwerte zu Vergleichszwecken zu verstehen, die tatsächliche Werte unter Alltagsbedingungen nicht abbilden können. Bitte beachten Sie, dass sich die angegebenen Werte aufgrund unterschiedlicher Spezifikationen oder Sonderausstattungen unterscheiden bzw. erhöhen können. Kraftstoffverbrauch und CO₂-Emissionen im tatsächlichen Fahrbetrieb sind von zahlreichen Faktoren abhängig, wie etwa dem persönlichen Fahrstil, der Bereifung, den Wetter- und Straßenbedingungen, der Streckenbeschaffenheit sowie der Verwendung des Fahrzeugs, der gewählten Sonderausstattung sowie der Beladung des Fahrzeugs.

Alle Werte beziehen sich auf das EU-Basismodell mit serienmäßiger Ausstattung. Zusätzliche Ausstattungen können das Leergewicht und in manchen Fällen auch die zulässigen Achslasten sowie das zulässige Gesamtgewicht erhöhen bzw. die zulässige Anhängelast reduzieren. Für Anhänger mit einer geringen Fahrstabilität und Wohnanhänger wird für Geschwindigkeiten über 80 km/h die Verwendung eines Stabilisators dringend empfohlen.

TECHNISCHE DATEN PLUG-IN HYBRID

	Plug-In Hybrid 5-Türer	Plug-In Hybrid Sports Tourer	Gse Plug-In Hybrid 5-Türer	Gse Plug-In Hybrid Sports Tourer
	Systemleistung 133 kW (180PS)		Systemleistung 165 kW (225PS)	
Abgasnorm	Euro 6.4	Euro 6.4	Euro 6.4	Euro 6.4
Kraftstoff	Benzin	Benzin	Benzin	Benzin
Anzahl der Zylinder	4	4	4	4
Hubraum (cm ³)	1.598	1.598	1.598	1.598
Max. Leistung in kW (PS)/bei min ⁻¹	110 (150) / 6.000; Systemleistung 133 (180); Elektromotor vorn 81,2 (110) / 2.500	110 (150) / 6.000; Systemleistung 133 (180); Elektromotor vorn 81,2 (110) / 2.500	133 (180) / 6.000; Systemleistung 165 (225); Elektromotor vorn 81,2 (110) / 2.500	133 (180) / 6.000; Systemleistung 165 (225); Elektromotor vorn 81,2 (110) / 2.500
Max. Drehmoment in Nm/bei min ⁻¹	250 / 1.750; Systemleistung 360; Elektromotor vorn 320 / 500-2.500	250 / 1.750; Systemleistung 360; Elektromotor vorn 320 / 500-2.500	250 / 1.750; Systemleistung 360; Elektromotor vorn 320 / 500-2.500	250 / 1.750; Systemleistung 360; Elektromotor vorn 320 / 500-2.500
Kapazität Batterie in kWh	12,4	12,4	12,4	12,4
Getriebe				
8-Stufen-Automatik	x	x	x	x
Fahrleistungen				
Energieverbrauch (gewichtet, kombiniert) in l/100 km und in kWh Strom/100km gemäß WLTP	1,2 - 1,3 und 16,0 - 16,2	1,3 und 16,1 - 16,4	1,3 und 17,5	1,3 und 17,6
CO ₂ -Emission in g/km gemäß WLTP, kombiniert	28 - 29	29 - 30	29	29
rein elektrische Reichweite (AER kombiniert) in km	65 - 66	65 - 66	63	63
elektrische Reichweite, innerorts (EAER City) in km	64 - 65	65 - 66	65	64
Höchstgeschwindigkeit in km/h	225	225	235	235
Höchstgeschwindigkeit in km/h elektrisch	135	135	135	135
Beschleunigung von 0 - 100 km/h in Sekunden	7,6	7,7	7,5	7,6
Batterie Ladeoptionen				
Haushaltssteckdose, Schuko (AC) - 1,8kW	mit serienmäßigem Onboard-Charger 3,7 kW und Mode-2-Ladekabel: ca. 7 Stunden			
verstärkte 16A Steckdose / 11kW Wall Box - 3,7kW	mit serienmäßigem Onboard-Charger 3,7 kW und Mode-2-Ladekabel: ca. 4 Stunden			
Wallbox (AC)/öffentliche Ladestation (AC) - 7,4kW	mit optionalem Onboard-Charger 7,4 kW und Mode-3-Ladekabel: ca. 2 Stunden (Die max. Ladeleistung wird durch den Onboard-Charger bestimmt. Die optionale Ladeleistung von max. 7,4 kW kann nur an einer 22-kW-Ladesäule/Wall Box erreicht werden.)			
Anhängelast bei 12% Prüfsteigung in kg				
ungebremst	750	750	750	750
gebremst (Werkseinbau / nachträglicher Einbau)	1.450 / 1.450	1.400 / 1.400	1.450 / 1.450	1.400 / 1.400
Gewichte und Achslasten in kg				
Leergewicht inkl. Fahrer (nach 70/156/EWG)	1.678	1.717	1.703	1.746
Zulässiges Gesamtgewicht	2.150	2.170	2.150	2.170
Zuladung	472	453	447	424
Zulässige Dachlast ¹⁾ / Stützlast (mit Dachreling)	75 / 70	75 / 70 (85 / 80)	75 / 70	75 / 70 (85 / 80)

¹⁾ Unter Berücksichtigung des zulässigen Gesamtgewichts. Aus Sicherheitsgründen wird empfohlen, mit Dachlast nicht schneller als 120 km/h zu fahren.

Die hier angegebenen Verbrauchs- und CO₂-Emissionswerte wurden nach dem WLTP-Testverfahren gemäß VO (EG) Nr. 715/2007 und VO (EU) Nr. 2017/1151 in der jeweils geltenden Fassung ermittelt. Die angegebenen Werte beziehen sich auf ein Fahrzeug in Serienausstattung und sind ausschließlich als Richtwerte zu Vergleichszwecken zu verstehen, die tatsächliche Werte unter Alltagsbedingungen nicht abbilden können. Bitte beachten Sie, dass sich die angegebenen Werte aufgrund unterschiedlicher Spezifikationen oder Sonderausstattungen unterscheiden bzw. erhöhen können. Kraftstoffverbrauch und CO₂-Emissionen im tatsächlichen Fahrbetrieb sind von zahlreichen Faktoren abhängig, wie etwa dem persönlichen Fahrstil, der Bereifung, den Wetter- und Straßenbedingungen, der Streckenbeschaffenheit sowie der Verwendung des Fahrzeugs, der gewählten Sonderausstattung sowie der Beladung des Fahrzeugs.

Die angegebenen Reichweitenangaben wurden - falls anwendbar - nach dem WLTP-Testverfahren gemäß VO (EG) Nr. 715/2007 und VO (EU) Nr. 2017/1151 in der jeweils geltenden Fassung ermittelt. Die angegebenen Werte beziehen sich auf ein Fahrzeug in der Serienausstattung und sind ausschließlich als Richtwerte zu Vergleichszwecken zu verstehen, die tatsächliche Werte unter Alltagsbedingungen nicht abbilden können. Bitte beachten Sie, dass sich die angegebenen Werte aufgrund unterschiedlicher Spezifikationen oder Sonderausstattungen unterscheiden bzw. erhöhen können. Die Reichweite im tatsächlichen Fahrbetrieb ist von zahlreichen Faktoren abhängig, wie etwa dem persönlichen Fahrstil, der Bereifung, den Wetter- und Straßenbedingungen, der Streckenbeschaffenheit sowie der Verwendung des Fahrzeugs, der gewählten Sonderausstattung sowie der Beladung des Fahrzeugs.

Alle Werte beziehen sich auf das EU-Basismodell mit serienmäßiger Ausstattung. Zusätzliche Ausstattungen können das Leergewicht und in manchen Fällen auch die zulässigen Achslasten sowie das zulässige Gesamtgewicht erhöhen bzw. die zulässige Anhängelast reduzieren. Für Anhänger mit einer geringen Fahrstabilität und Wohnanhänger wird für Geschwindigkeiten über 80 km/h die Verwendung eines Stabilisators dringend empfohlen.

TECHNISCHE DATEN Electric

	Astra Electric 5-Türer	Astra Electric Sports Tourer
Antrieb	Frontantrieb	Frontantrieb
Getriebe	Automatik-Elektroantrieb mit fester Getriebeübersetzung	Automatik-Elektroantrieb mit fester Getriebeübersetzung
Max. Leistung in kW (PS)/bei min⁻¹	115 (156) / 4.070-7.500	115 (156) / 4.070 - 7.500
Max. Drehmoment in Nm/bei min⁻¹	270 / 500-4.060	270 / 500 - 4.060
max. Reichweite km (WLTP)	bis zu 419	bis zu 413
Batterie		
Onboard Charger	11 kW / 3 Phasen	11 kW / 3 Phasen
Batteriekapazität in kWh	54	54
Stromverbrauch in kWh/100 km (WLTP)	14,8 - 15,5	15,0 - 15,8
Garantie	8 Jahre, 160.000 km, 70% Kapazität	8 Jahre, 160.000 km, 70% Kapazität
Batterie- Ladeoptionen		Ladedauer
AC-Haushaltssteckdose (3,2kWh)	19 Std.	19 Std.
Wallbox (AC), 3-phasig - 11 kW	ca. 5 Std. 45 Min	ca. 5 Std. 45 Min
öffentl. Ladestation - ca 100 kW	ca. 30 Min. (80% der Batterie)	ca. 30 Min. (80% der Batterie)
Fahrleistungen		
CO₂ Emissionen WLTP in g/km	0	0
Höchstgeschwindigkeit in km/h	170	170
Beschleunigung von 0 - 100 km/h in Sekunden	9,2	9,3
Gewichte und Achslasten in kg		
Leergewicht inkl. Fahrer (nach 70/156/EWG)	1679	1.760 (Edition) - 1.785 (GS)
Zulässiges Gesamtgewicht	2100	2175
Zuladung	421	415-390

Die angegebenen Reichweitenangaben wurden - falls anwendbar - nach dem WLTP-Testverfahren gemäß VO (EG) Nr. 715/2007 und VO (EU) Nr. 2017/1151 in der jeweils geltenden Fassung ermittelt. Die angegebenen Werte beziehen sich auf ein Fahrzeug in der Serienausstattung und sind ausschließlich als Richtwerte zu Vergleichszwecken zu verstehen, die tatsächliche Werte unter Alltagsbedingungen nicht abbilden können. Bitte beachten Sie, dass sich die angegebenen Werte aufgrund unterschiedlicher Spezifikationen oder Sonderausstattung unterscheiden bzw. erhöhen können. Die Reichweite im tatsächlichen Fahrbetrieb ist von zahlreichen Faktoren abhängig, wie etwa dem persönlichen Fahrstil, der Bereifung, den Wetter- und Straßenbedingungen, der Streckenbeschaffenheit sowie der Verwendung des Fahrzeugs, der gewählten Sonderausstattung sowie der Beladung des Fahrzeugs.

Die hier angegebenen Verbrauchs- und CO₂-Emissionswerte wurden nach dem WLTP-Testverfahren gemäß VO (EG) Nr. 715/2007 und VO (EU) Nr. 2017/1151 in der jeweils geltenden Fassung ermittelt. Die angegebenen Werte beziehen sich auf ein Fahrzeug in Serienausstattung und sind ausschließlich als Richtwerte zu Vergleichszwecken zu verstehen, die tatsächliche Werte unter Alltagsbedingungen nicht abbilden können. Bitte beachten Sie, dass sich die angegebenen Werte aufgrund unterschiedlicher Spezifikationen oder Sonderausstattungen unterscheiden bzw. erhöhen können. Kraftstoffverbrauch und CO₂-Emissionen im tatsächlichen Fahrbetrieb sind von zahlreichen Faktoren abhängig, wie etwa dem persönlichen Fahrstil, der Bereifung, den Wetter- und Straßenbedingungen, der Streckenbeschaffenheit sowie der Verwendung des Fahrzeugs, der gewählten Sonderausstattung sowie der Beladung des Fahrzeugs.

Alle Werte beziehen sich auf das EU-Basismodell mit serienmäßiger Ausstattung. Zusätzliche Ausstattungen können das Leergewicht und in manchen Fällen auch die zulässigen Achslasten sowie das zulässige Gesamtgewicht erhöhen bzw. die zulässige Anhängelast reduzieren. Für Anhänger mit einer geringen Fahrstabilität und Wohnanhänger wird für Geschwindigkeiten über 80 km/h die Verwendung eines Stabilisators dringend empfohlen.


TECHNISCHE DATEN ALLGEMEIN

Wagenabmessungen in mm	Astra 5-Türer ICE/Hybrid	Astra 5-Türer Plug- In Hybrid	Astra 5-Türer Electric	Astra Sports Tourer ICE/Hybrid	Astra Sports Tourer Plug-In Hybrid	Astra Sports Tourer Electric
Länge	4.374	4.374	4.374	4.642	4.642	4.642
Breite inkl./exkl. Außenspiegel	2.062/1.860	2.062/1.860	2.062/1.860	2.062/1.860	2.062/1.860	2.062/1.860
Höhe (bei Leergewicht; ohne/mit Antenne)	1.441 - 1.470	1.442 - 1.472	1.488	1.443 - 1.480	1.443 - 1.481	1.461-1.499
Radstand	2.675	2.675	2.673	2.732	2.732	2.730
Spurweite, vorn	1.551 -1.559	1.551 -1.559	1552	1.551 -1.559	1.551 -1.559	1552
Spurweite, hinten	1.546 - 1.554	1.546 - 1.554	1532	1.546 - 1.554	1.546 - 1.554	1532
Wendekreis in m						
Wand zu Wand	10,51	10,51	10,51	10,7	10,7	10,59
Gepäckraumabmessungen in mm						
Länge am Boden bei umgeklappter Rücksitzlehne bis Vordersitz	1.589	1.589	1.589	1.850	1.850	1.850
Länge am Boden bis Rücksitzlehne (reduziert mit Flex Floor)	795	770	770	1.026	1.026	1.026
Höhe Ladekante	599	601	601	599	601	601
Breite am Radeinbau	1.020	1.020	1.020	1.032	1.032	1.032
Höhe mit geöffneter Heckklappe	2.024	2.024	2.024	2.024	2.024	2.024
Gepäckrauminhalt in l						
nach ECIE-Messmethode						
nur Gepäckraum bis Rücksitzlehne unter Abdeckung (kann sich durch die Auswahl einiger Optionen verringern)	422	352	352	597,5	516,3	516,3
bei umgeklappten Rücksitzen bis Vordersitz bis unters Dach (kann sich durch die Auswahl einiger Optionen verringern)	1.339	1.268	1.268	1.634,7	1.553,6	1.553,6
Kraftstoff-Füllmenge in l						
Kraftstoff-Füllmenge	52	42	n/a	52	42	n/a
Adblue[®]-Füllmenge (Diesel)	13	n/a	n/a	13	n/a	n/a

ABMESSUNGEN


5-Türer ICE/Hybrid

Astra 5-Türer
Alle Maße in mm



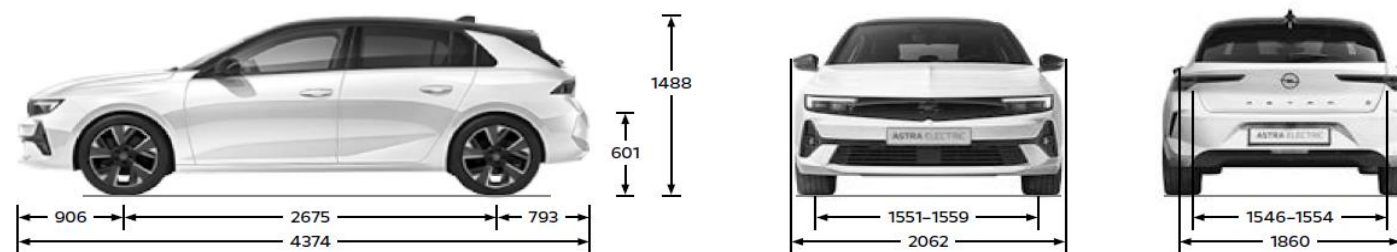
5-Türer Plug-In Hybrid

Astra 5-Türer
Alle Maße in mm



5-Türer Electric

Astra Electric 5-Türer




Alle Maße in mm

ABMESSUNGEN


Sports Tourer ICE/Hybrid

Astra Sports Tourer
Alle Maße in mm



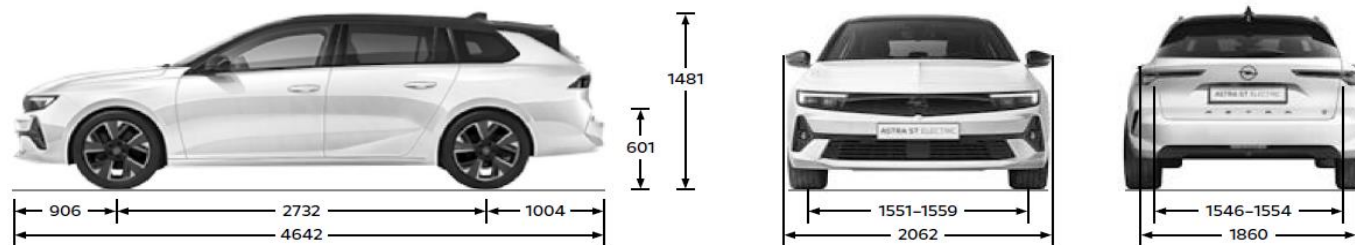
Sports Tourer Plug-In Hybrid

Astra Sports Tourer
Alle Maße in mm



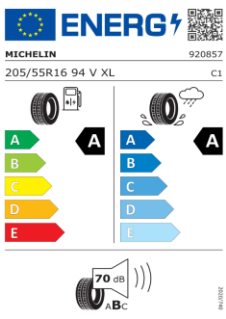
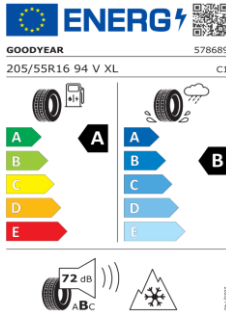
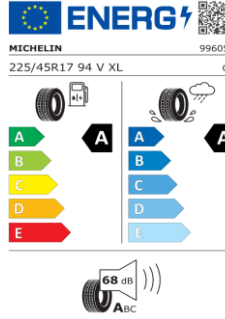
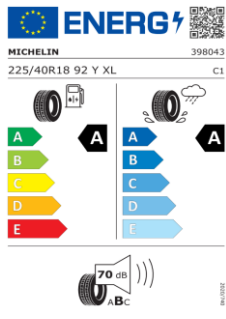
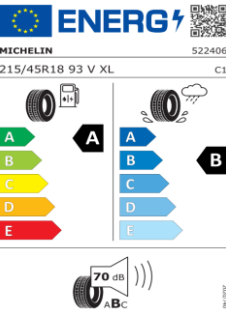
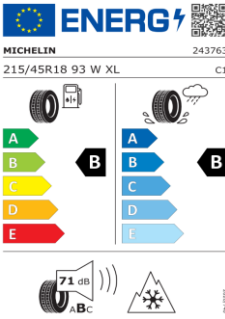
Sports Tourer Electric

Astra Electric Sports Tourer



Alle Maße in mm

REIFEN

Reifen 205/55 R16 94V XL	Allwetterreifen 205/55 R16 94V XL	Reifen 225/45 R17 94V XL	Reifen 225/40 R18 92Y XL	Reifen 215/45 R18 93V XL	Allwetterreifen 215/45 R18 93W XL
 <p>ENERGY 920857 MICHELIN 205/55R16 94 V XL C1</p> <p>Labels: A, B, C, D, E (left); A, B, C, D, E (right)</p> <p>Rollgeräusch: 70 dB</p>	 <p>ENERGY 578689 GOODYEAR 205/55R16 94 V XL C1</p> <p>Labels: A, B, C, D, E (left); A, B, C, D, E (right)</p> <p>Rollgeräusch: 72 dB</p> <p>Allwetterreifen-Symbol</p>	 <p>ENERGY 996056 MICHELIN 225/45R17 94 V XL C1</p> <p>Labels: A, B, C, D, E (left); A, B, C, D, E (right)</p> <p>Rollgeräusch: 68 dB</p>	 <p>ENERGY 398043 MICHELIN 225/40R18 92 Y XL C1</p> <p>Labels: A, B, C, D, E (left); A, B, C, D, E (right)</p> <p>Rollgeräusch: 70 dB</p>	 <p>ENERGY 522406 MICHELIN 215/45R18 93 V XL C1</p> <p>Labels: A, B, C, D, E (left); A, B, C, D, E (right)</p> <p>Rollgeräusch: 70 dB</p>	 <p>ENERGY 243763 MICHELIN 215/45R18 93 W XL C1</p> <p>Labels: A, B, C, D, E (left); A, B, C, D, E (right)</p> <p>Rollgeräusch: 71 dB</p> <p>Allwetterreifen-Symbol</p>

Im November 2012 trat die EU-Verordnung Nr. 1222/2009 in Kraft, mit der die Kennzeichnung von Reifen in Bezug auf drei ausgewählte Kriterien - Kraftstoffeffizienz, Nasshaftung und externes Rollgeräusch - vorgeschrieben ist. Mehr Informationen auf www.vroe.at oder www.opel.at